



Manual de Usuario Commercia.NET

Módulo Cuentas por Pagar (CXP)

EYS Software
Calle Carmen #3850 Col. Residencias
CP. 21280, Mexicali Baja california
México
Tel. 554-54-59
<http://www.equiposistemas.net>

Contenido

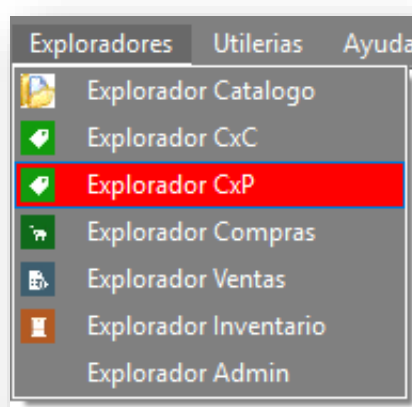
1. Explorador Cuentas por Pagar (CxP).....	3
2. Localización	3
3. CxP, Cuentas por Pagar.....	4
3.1 Alta de Saldos.....	4
3.2 Eliminación de Abonos.....	7
4. Reportes.....	7
4.1 Estado de cuenta.....	8
4.2 Concepto	9
4.3 Antigüedad de Saldos	10
4.4 Pronostico de Pago	11

1. Explorador Cuentas por Pagar (CxP)

Módulo de la aplicación de Commercia.NET que se utiliza para llevar el control y registro de los pagos de las compras realizadas a proveedores.

2. Localización


Entrar a la aplicación Commercia.NET, Menú Principal, Exploradores, Explorador CxP



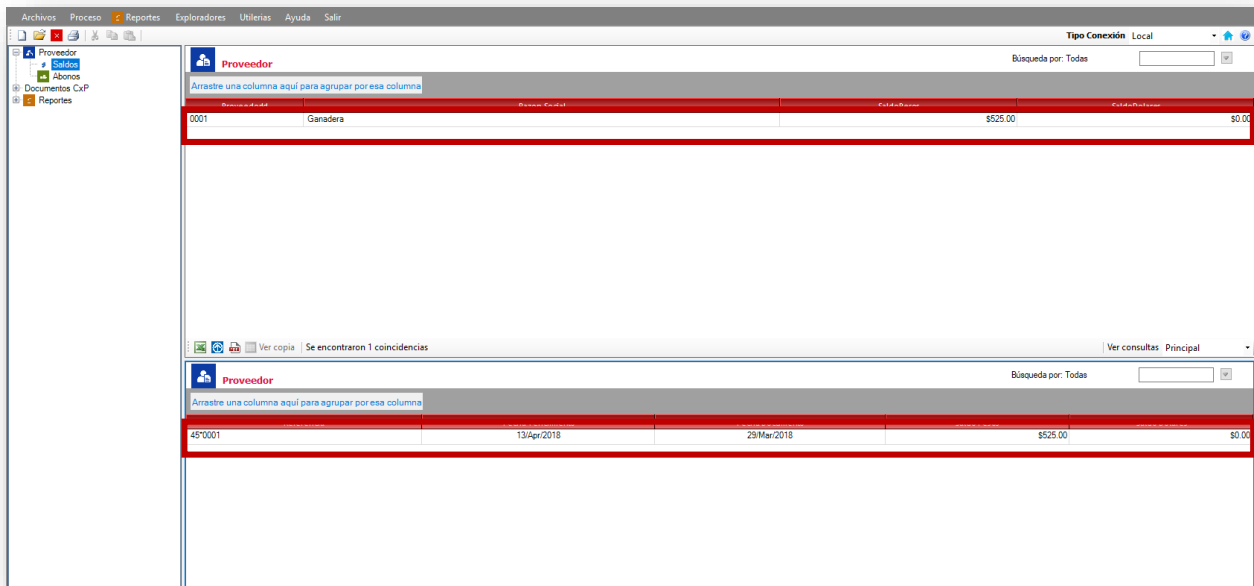
3. CxP, Cuentas por Pagar

3.1 Alta de Saldos

Para agregar un pago en la cuenta del proveedor se debe dar clic en el apartado proveedor del menú lateral, y seleccionar la opción de saldos.



Al dar clic en Saldos mostrara la lista de proveedores a los que se les debe así como el saldo de su cuenta.



The screenshot shows the 'Proveedor' window with a table of providers. The table has columns for 'Proveedor', 'Razon Social', 'Saldo', and 'Tipo Conexión'. The first row shows provider '0001' with 'Ganadera' as the reason and a balance of '\$525.00'.

Proveedor	Razon Social	Saldo	Tipo Conexión
0001	Ganadera	\$525.00	Local

Para agregar el pago a la cuenta del proveedor, se debe seleccionar el proveedor de la lista y dar clic con el botón derecho de mouse, así aparecerá la opción de agregar pago.



The screenshot shows the 'Proveedor' window with a table of providers. The first row shows provider '0001' with 'Ganadera' as the reason. A red box highlights the 'Agregar Pago' button, which is located below the table.

Proveedor	Razon Social
0001	Ganadera

Agregar Pago

Clic en Agregar Pago y abrirá la siguiente pantalla.

En la cual se deberán de capturar, el concepto, la factura a la que se aplicara el pago, y el monto del pago, se da clic en el botón guardar de color verde para aplicar el pago.

Alta de CxP

Captura de cuentas x pagar \$0

Documentold PROC.MATRIZ.CXPA Siguiete Folio ☐ Activa folio

Clave Proveedor 0001 Ganadera

Operación CXP ABONO

Concepto CHEQUE 1762

Generales

Manual Abono automático

Num. factura ☐ F Total : \$ 0.00

Factura	Σ Saldo	Σ Moneda	Σ Sucursal	Σ Aplicación	Σ Vendimien
---------	---------	----------	------------	--------------	-------------

Documento

Num. Documento 0

Fecha aplicación 3/29/2018

Fecha vencimiento 3/29/2018

Financiero

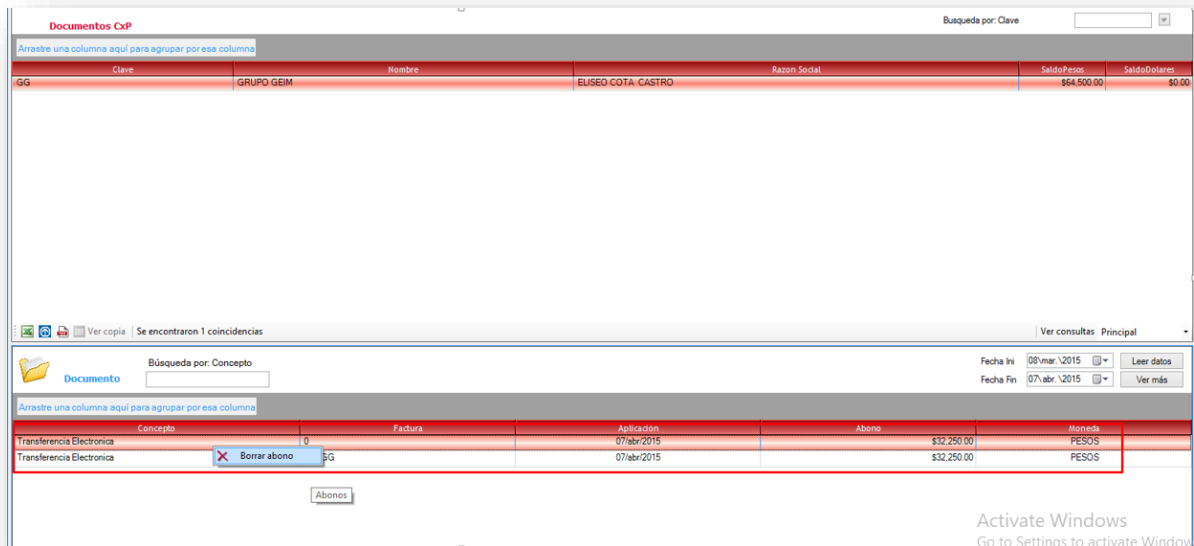
Moneda

Tipo cambio \$ 1.00

Pago \$ 0.00

3.2 Eliminación de Abonos

Para borrar pagos, en el explorador de CXP, se debe ir la opción de Documentos y después Proveedor, una vez ahí seleccionar el proveedor al que se le borrara algún pago y ver el detalle, una vez en el detalle seleccionar el pago a borrar y dar clic con el botón derecho del mouse para borrar el abono.



4. Reportes

En el explorador de cuentas por pagar se encuentra el apartado de reportes, el cual contiene cuatro reportes diferentes como Estado de Cuenta, Concepto, Antigüedad de Saldos, Pronóstico de Pago.

Los reportes, contienen diferentes filtros para el desplegado de la información. Una vez seleccionados los filtros, se debe de dar clic en el icono de impresora para poder ver el reporte en pantalla y mandarlo a imprimir.

4.1 Estado de cuenta

Estado de cuenta

Descripción
Listado de Facturas con o Sin Saldo.

Empresa / Sucursal
☐ Empresa **RASTRO**
☐ Sucursal **MATRIZ**

Proveedor
☐ Todos

Fecha Aplicacion
 Ultimos 30 días
 Inicial **Tue 27/02/2018**
 Final **Fri 30/03/2018**

Título

Ordenado por:
☐ Factura ☐ Fecha aplicacion
☒ Cliente ☐ Fecha vencimiento

Opciones de Impresión
☒ Imprime solo facturas con saldo
☐ Imprime todas las facturas
☐ Saldos Acumulados x Cliente

☐ Convertir Moneda

Guarda filtro
Borrar filtro

EMPRESA

RASTRO

SUCURSAL

MATRIZ

Desde el Proveedor:

TODOS

DESDE LA FECHA

27/02/2018

Opcion de Impresion:

Moneda Original

Hasta el Proveedor:

TODOS

HASTA LA FECHA

30/03/2018

KEYS

software

Estado de Cuenta

Factura	Estatus	Fecha Aplicacion	Fecha Vencimiento	Concepto	Folio	Moneda	Cargo	Abono	Saldo
Razon Social:		Ganadera		Clave:		0001			
Tipo Moneda:		PESOS							
45*0001	Procesado	29/March/2018	13/April/2018	Cred. M.N.	000000001	PESOS	\$525.00	\$0.00	\$525.00
				TOTAL :	PESOS		\$525.00	\$0.00	\$525.00
				TOTAL REPORTE :	PESOS		\$525.00	\$0.00	\$525.00
				TOTAL REPORTE :	DOLARES		\$0.00	\$0.00	\$0.00

4.4 Pronostico de Pago

Pronostico de cobranza

Guarda filtro
Borrar filtro

Descripción
Listado de documentos ventas, abonos y devoluciones.


Generales

Empresa: RASTRO
Sucursal: MATRIZ
Rango por periodo: 15 días
Fecha: 03/29/2018
Proveedor: Todos

Título
Pronostico de pagos

Ordenado por:

Opciones de Impresión
☒ Por Proveedor ☐ Resumen



EMPRESA

SUCURSAL

Desde el Cliente: TODOS

Desde el Vendedor:

Hasta el Cliente: TODOS

Hasta el Vendedor:

A la Fecha

Rango x Periodo 15 días

Factura	Fecha Aplicación	F. Vencimiento	Orden de compra	Vencido	1-15	16-30	31-45	+ 46	Total
---------	------------------	----------------	-----------------	---------	------	-------	-------	------	-------

RASTRO

MATRIZ

0001

Ganadera

Tel:

PESOS

45*0001	29/March/2018	13/April/2018		\$0.00	\$525.00	\$0.00	\$0.00	\$0.00	\$525.00
Total PESOS				\$0.00	\$525.00	\$0.00	\$0.00	\$0.00	\$525.00
Total Reporte por:				\$0.00	\$525.00	\$0.00	\$0.00	\$0.00	\$525.00
Total Reporte por:				\$0.00	\$0.00	\$0.00	\$0.00	\$0.00	\$0.00