



Manual de usuario Commercia.MEAT

Módulo Salida de Visceras

EYS Software
Calle Carmen #3850 Col. Residencias
CP. 21280, Mexicali Baja california
México
Tel. 554-54-59
<http://www.equiposistemas.net>

Contenido

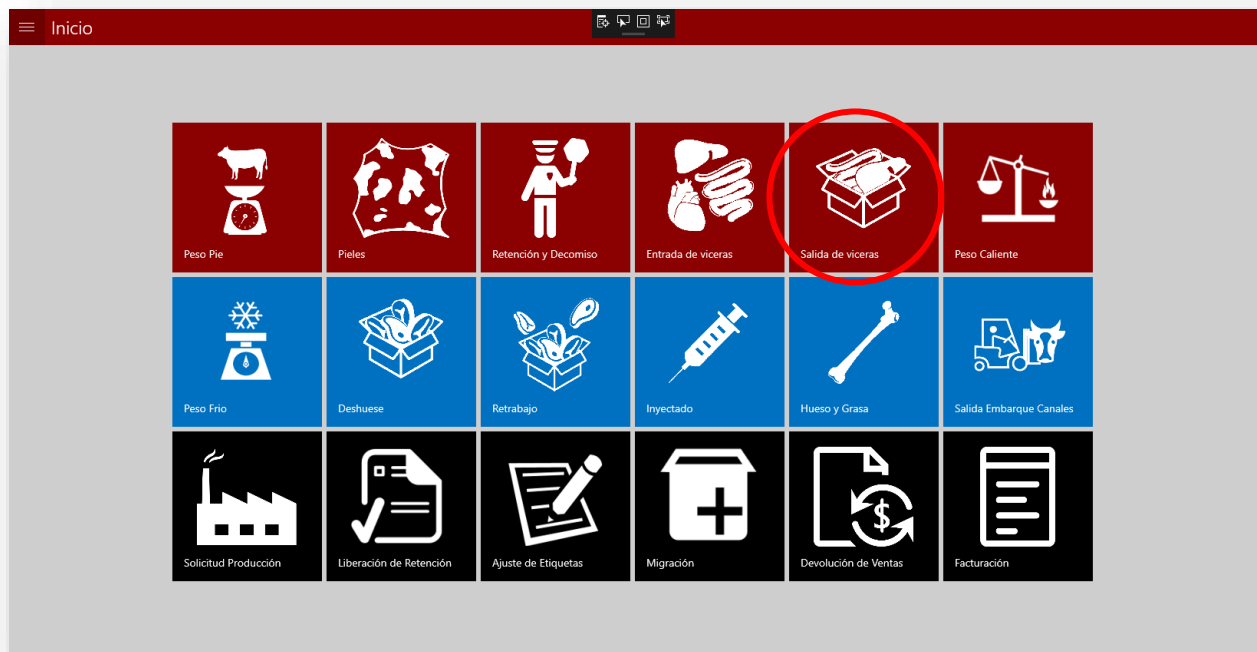
1.Descripción.	3
2.Localización.	3
3.Salida de Vísceras.....	4
3.1 Captura Salida de Vísceras.....	8
3.1 Modificación Salida de Vísceras	12

1. Descripción.

Módulo de la aplicación Commercia.MEAT que se utiliza para dar salida a la producción de vísceras.

2. Localización.

Para entrar al módulo, pulsar el menú *Salida de Visceras* del Inicio.



3. Salida de Vísceras

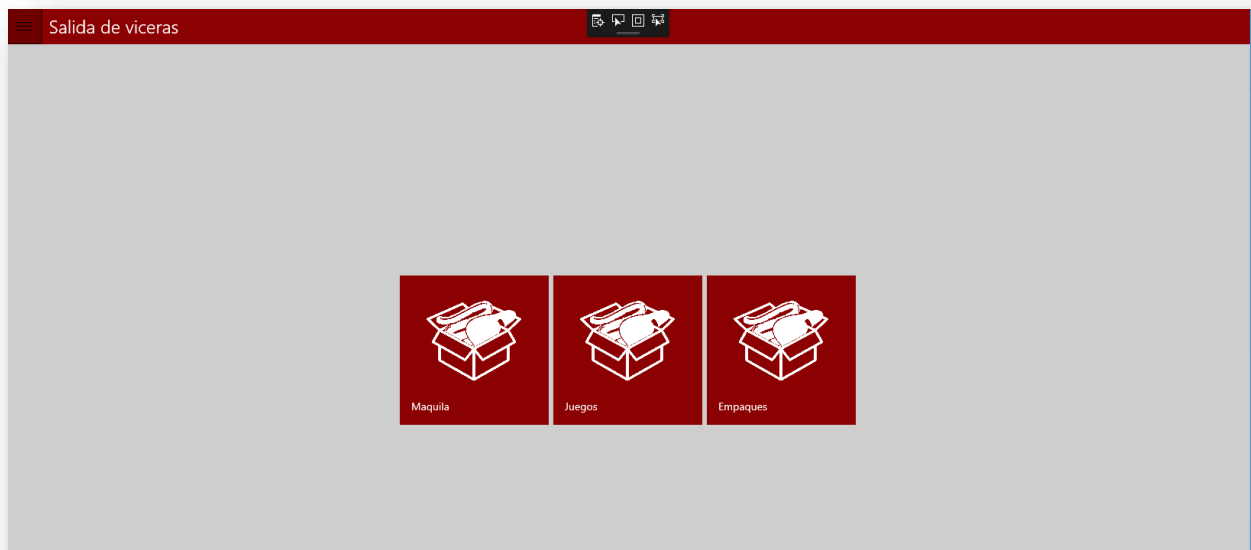
Existen tres clasificaciones para llevar a cabo el empaque de vísceras; Maquila, Juegos y Empaques.

Al entrar al menú de Salida de Vísceras, mostrara tres opciones, donde:

Maquila: Es donde se empaca toda la producción de los lotes que son tipo maquila. La solicitud se crea a partir de un sacrificio de maquila.

Juegos: Es donde se empaca el producto para surtir las solicitudes de juegos. Un juego es un conjunto de vísceras armado específicamente para un cliente. La solicitud se crea en el módulo de solicitud producción.

Empaque: Se empaca el producto que no pertenece a juego o maquila. La solicitud se crea en el módulo de solicitud producción.



En esta lista se muestran los valore de:

- Empaques

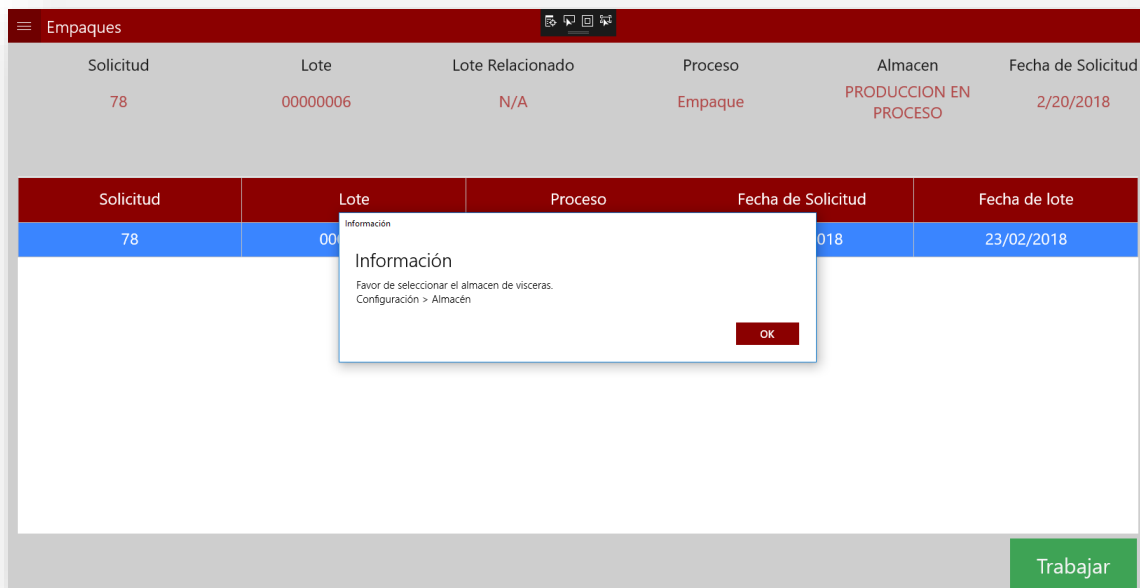
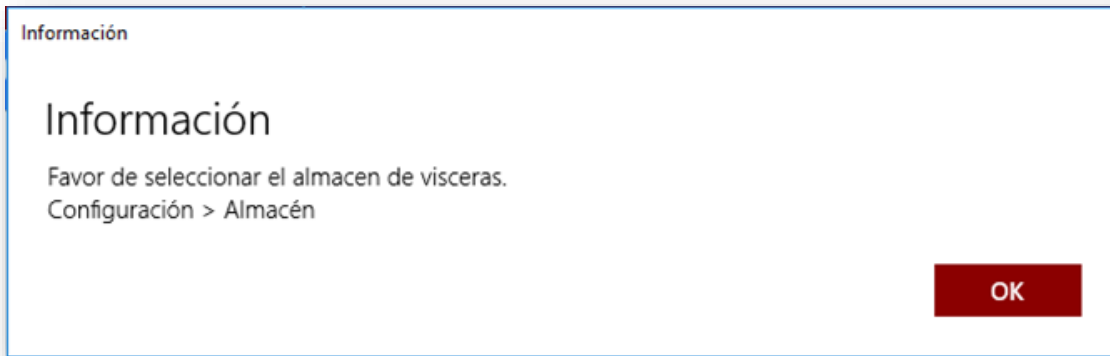
Solicitud	Lote	Lote Relacionado	Proceso	Almacen	Fecha de Solicitud
***	***	***	***	***	

Solicitud	Lote	Proceso	Fecha de Solicitud	Fecha de lote
78	00000006	Empaque	20/02/2018	23/02/2018

Trabajar

Se selecciona una solicitud, en el encabezado se muestran los detalles de la solicitud así como el almacén a donde se ira la solicitud. Clic en trabajar.

Nota: En caso de no tener un almacén seleccionado, mostrara el siguiente mensaje



Para asignar un almacén, ir a Menú – Configuración.

Lote	Lote Relacionado	Proceso	Almacen	Fecha de Solicitud
00000006	N/A	Empaque	PRODUCCION EN PROCESO	2/20/2018

Lote	Proceso	Fecha de Solicitud	Fecha de lote
00000006	Empaque	20/02/2018	23/02/2018

En configuración pestaña de almacén, se selecciona una opción de la lista de Almacén Entrada Visceras. Clic en guardar.

Servicios Bascula **Almacen**

Almacen de Producción:
PRODUCCION EN PROCESO

Almacen de Retención:
Seleccione Almacen..

Almacen de Decomiso:
Seleccione Almacen..

Almacen de Entrada Visceras:
VISCERAS CONGELADAS

Guardar

Regresara a la pantalla de Salida de vísceras para continuar con el proceso.

Salida de vísceras

Solicitud	Lote	Lote Relacionado	Proceso	Almacen	Fecha de Solicitud
78	00000006	N/A	Empaque	PRODUCCION EN PROCESO	2/20/2018

Solicitud	Lote	Proceso	Fecha de Solicitud	Fecha de lote
78	00000006	Empaque	20/02/2018	23/02/2018

Trabajar

3.1 Captura Salida de Visceras

Clic sobre la solicitud y mostrará la pantalla de producción de vísceras, clic en capturar para agregar artículos.

Producción de salida de vísceras

Solicitud	Lote	Lote Relacionado	Proceso	Almacen	Fecha de Solicitud
78	00000006	N/A	Empaque	PRODUCCION EN PROCESO	2/20/2018

Consecutivo	Nombre Artículo	Etiqueta	Peso	Unidad	Unidad Bolsas	Completa	Fecha Produccion
-------------	-----------------	----------	------	--------	---------------	----------	------------------

Imprimir

Capturar

Mostrará la pantalla donde se capturaran los artículos para la solicitud de salida de vísceras:

- **Artículo:** Viscera que será parte de la solicitud.
- **Peso:** Peso de la víscera.
- **Caja:** Tipo de caja que contendrá los artículos de víscera.
- **Bolsa:** Tipo de bolsa que contendrá la caja seleccionada.
- **Piezas/Bolsa:** Cantidad de piezas que contendrá una bolsa.
- **Bolsas/Caja:** Cantidad de Bolsas que contendrá una caja.
- **Resumen:** Muestra el resumen de la captura de artículos.

Captura de salida de vísceras

Solicitud: 78 Lote: 00000006 Lote Relacionado: N/A Proceso: Empaque Almacen: PRODUCCION EN PROCESO Fecha de Solicitud: 2/20/2018

Buscar Peso: 0.00 KG Resumen ☐

ID	Artículo	Concepto	Unidades
251	VIRIL		
250	UBRE		
357	TRIPA LECHE (DESTRENZADA)		
249	TRIPA GORDA-		
126	TRIPA DE LECHE		
248	TRIPA BOLSA-		
49	RIÑON		
247	RECTO		

Caja: Completa ☒

Bolsa:

Piezas/Bolsa: Bolsas/Caja: 0 Piezas/Caja: 0 Fecha Producción: 5 marzo 2018

Aceptar

En esta pantalla se selecciona un artículo de la lista, Caja y Bolsa, se captura un Peso (Es posible capturar el peso por medio de una báscula), cantidad de Piezas por bolsa y la cantidad de bolsas por caja.

En la parte derecha de la pantalla muestra el resumen de la captura, en la siguiente imagen se puede observar que hay 0 capturadas para este artículo

Completa ☒

Indica si la caja está completa, es decir, si en una caja se colocan normalmente cinco artículos y en esta ocasión se colocaron tres, la caja está incompleta y no deberá de activarse el switch.

Ejemplo de captura de información en la pantalla de salida de vísceras:

Captura de salida de vísceras

Solicitud	Lote	Lote Relacionado	Proceso	Almacen	Fecha de Solicitud
78	00000006	N/A	Empaque	PRODUCCION EN PROCESO	2/20/2018

ID	Artículo
251	VIRIL
250	UBRE
357	TRIPA LECHE (DESTRENZADA)
249	TRIPA GORDA-
126	TRIPA DE LECHE
248	TRIPA BOLSA-
49	RIÑON
247	RECTO

Peso

20

KG

Resumen

Concepto	Unidades
Capturadas	0

Caja

Completa ☒

CAJA03

Bolsa

BOLSA02

Piezas/Bolsa	Bolsas/Caja	Piezas/Caja	Fecha Producción
10	2	20	5 marzo 2018

Aceptar

Una vez que se tengan los datos completos se da clic en aceptar y en la pantalla de producción se mostrará el registro que se acaba de capturar.

Producción de salida de vísceras

Solicitud	Lote	Lote Relacionado	Proceso	Almacen	Fecha de Solicitud
78	00000006	N/A	Empaque	PRODUCCION EN PROCESO	2/20/2018

Consecutivo	Nombre Artículo	Etiqueta	Peso	Unidad	Unidad Bolsas	Completa	Fecha Produccion
1	VIRIL	000000067811	14.9	20	2	SI	05/03/2018

Imprimir

Capturar

Al dar doble clic sobre dicho registró, mostrará los detalles de la captura, y se podrá observar que ahora se encuentran capturadas 20 unidades.

Solicitud	Lote	Lote Relacionado	Proceso	Almacen	Fecha de Solicitud
78	00000006	N/A	Empaque	PRODUCCION EN PROCESO	2/20/2018

ID	Artículo
251	VIRIL

Peso: 20 KG

Caja: CAJA03 (Completa: ☒)

Bolsa: BOLSA02

Piezas/Bolsa: 10 × Bolsas/Caja: 2 = Piezas/Caja: 20

Fecha Producción: 5 marzo 2018

Resumen

Concepto	Unidades
Capturadas	20

Capturadas: Total de piezas que han sido registradas dentro del proceso.

3.1 Modificación Salida de Visceras

Para modificar el contenido de una solicitud de salida de vísceras, es necesario dar doble clic sobre la solicitud seleccionada.

Una vez ahí abrirá la pantalla de captura con la información de dicha solicitud.

En este caso se Modificara el peso de 20 Kg a 15Kg. Como se muestra en la siguiente imagen.



The screenshot shows a software interface for capturing viscera output. The title bar is red and says 'Captura de salida de visceras'. Below it, a header row contains fields for 'Solicitud' (78), 'Lote' (00000006), 'Lote Relacionado' (N/A), 'Proceso' (Empaque), 'Almacen' (PRODUCCION EN PROCESO), and 'Fecha de Solicitud' (2/20/2018). The main area has a search bar with 'Buscar' and a table with columns 'ID' and 'Artículo'. The table has one row with '251' and 'VIRIL'. To the right of the table is a large input field for 'Peso' with the value '15' and 'KG'. Below this is a 'Caja' section with a dropdown menu showing 'CAJA03' and a 'Completa' toggle switch. Below that is a 'Bolsa' section with a dropdown menu showing 'BOLSA02'. At the bottom, there are three input fields for 'Piezas/Bolsa' (8), 'Bolsas/Caja' (2), and 'Piezas/Caja' (16). To the right of these is a 'Fecha Producción' section with fields for '5', 'marzo', and '2018'. A green 'Aceptar' button is in the bottom right corner.

Solicitud	Lote	Lote Relacionado	Proceso	Almacen	Fecha de Solicitud
78	00000006	N/A	Empaque	PRODUCCION EN PROCESO	2/20/2018

ID	Artículo
251	VIRIL

Peso: 15 KG

Caja: CAJA03 (Completa: ☒)

Bolsa: BOLSA02

Piezas/Bolsa: 8 Bolsas/Caja: 2 Piezas/Caja: 16

Fecha Producción: 5 marzo 2018

Aceptar

Clic en Aceptar, y el peso de la solicitud se verá modificado.

Producción de salida de vísceras

Solicitud

Lote

Lote Relacionado

Proceso

Almacen

Fecha de Solicitud

78

00000006

N/A

Empaque

PRODUCCION EN PROCESO

2/20/2018

Consecutivo	Nombre Artículo	Etiqueta	Peso	Unidad	Unidad Bolsas	Completa	Fecha Produccion
1	VIRIL	000000067816	9.9	20	2	SI	05/03/2018

Imprimir

Capturar