



Manual de usuario Commercia.MEAT

Módulo Ajuste de Etiquetas

EYS Software
Calle Carmen #3850 Col. Residencias
CP. 21280, Mexicali Baja california
México
Tel. 554-54-59
<http://www.equiposistemas.net>



Contenido

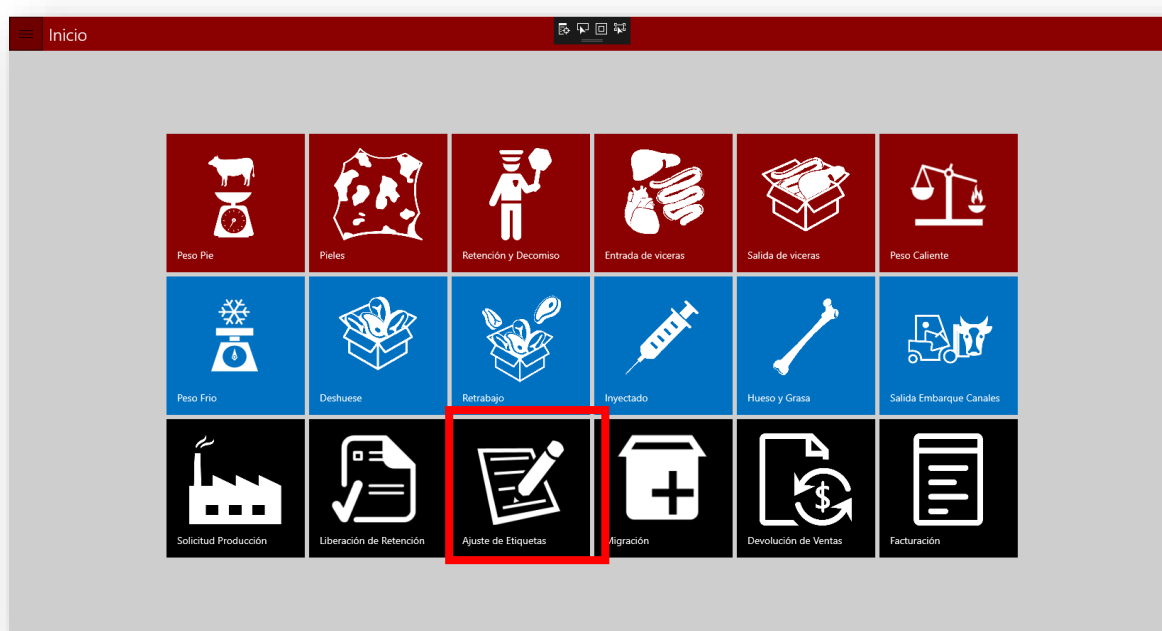
- 1. Descripción..... 3
- 2. Localización..... 3
- 3. Ajuste de Etiquetas..... 4
 - 3.1 Captura de Etiquetas..... 5
 - 3.2 Búsqueda de etiquetas..... 6
 - 3.3 Baja de Etiquetas 11

1. Descripción.

Módulo de la aplicación Commercia.MEAT que consiste en dar de baja etiquetas que ya no están disponibles, no son requeridas o no se encuentran en inventario.

2. Localización.

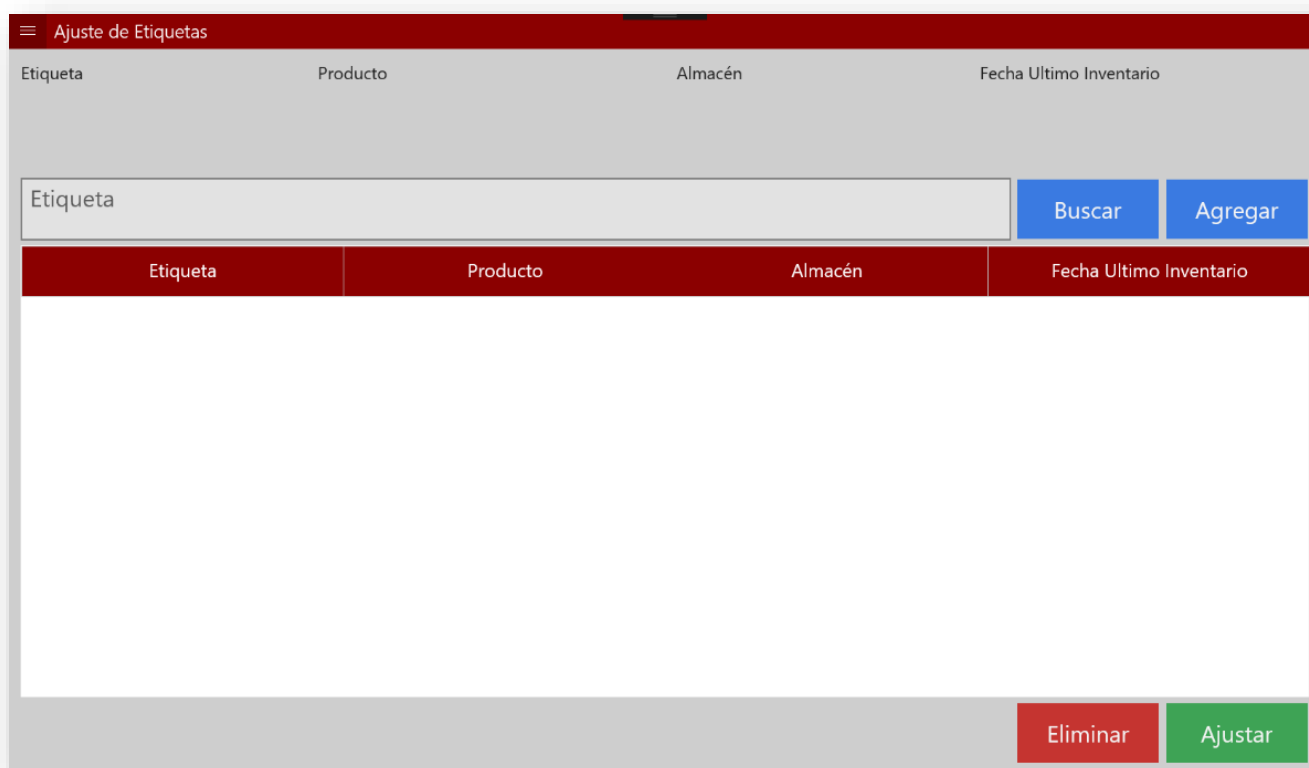
Para entrar al módulo, pulsar el menú *Ajuste de Etiquetas* del Inicio.



3. Ajuste de Etiquetas

Al entrar al módulo se mostrará un buscador y una tabla donde se agregarán las etiquetas que serán dadas de baja.

- **Etiqueta:** Número identificador de la producción.
- **Producto:** Nombre del producto que se dará de baja.
- **Almacén:** Nombre del almacén donde se encuentra dicho producto.
- **Fecha Ultimo Inventario:** última fecha de inventario capturada del producto.



Etiqueta	Producto	Almacén	Fecha Ultimo Inventario

3.1 Captura de Etiquetas

Para agregar una nueva etiqueta a la lista, es necesario introducir la etiqueta en el recuadro que dice "Etiqueta". Clic en *Agregar*.

The screenshot shows the 'Ajuste de Etiquetas' window. At the top, there is a header bar with the title 'Ajuste de Etiquetas'. Below the header, there is a table with four columns: 'Etiqueta', 'Producto', 'Almacén', and 'Fecha Ultimo Inventario'. The 'Etiqueta' column is currently empty. Below the table, there is a search bar with the text 'DESH00000219001701' and a 'Buscar' button. To the right of the search bar is an 'Agregar' button. At the bottom right of the window, there are two buttons: 'Eliminar' and 'Ajustar'.

Al dar clic en *Agregar* aparecerá el nuevo registro en la lista.

The screenshot shows the 'Ajuste de Etiquetas' window after clicking the 'Agregar' button. The 'Etiqueta' column now contains the value 'DESH00000219001701'. The 'Producto' column contains 'STEW MEAT CHILLED'. The 'Almacén' column contains 'PRODUCTO TERMINADO'. The 'Fecha Ultimo Inventario' column contains '21/07/2018'. The 'Agregar' button is still visible, and the 'Eliminar' and 'Ajustar' buttons are at the bottom right.

3.2 Búsqueda de etiquetas.

La función de buscar etiquetas, sirve para buscar y ajustar de manera masiva. Para entrar a esta función, dar clic en *Buscar*.

Ajuste de Etiquetas

Etiqueta Producto Almacén Fecha Ultimo Inventario

Etiqueta Buscar Agregar

Etiqueta	Producto	Almacén	Fecha Ultimo Inventario
----------	----------	---------	-------------------------

Eliminar Ajustar

Se mostrará la siguiente ventana.

Método de Búsqueda

Seleccione método Buscar

Almacén

Seleccione almacén

ID	Artículo
39082	WEST COAST CHUCK CHILLED
39206	WFSAND

Limpiar Cargar

Etiqueta	Producto	Almacén	Fecha Ultimo Inventario
----------	----------	---------	-------------------------

Cancelar Agregar

Existen dos métodos de búsqueda.

Método de Búsqueda

Seleccione método

Busqueda por almacén

Reporte Sin Inventario Físico

3.2.1 Búsqueda por almacén.

La búsqueda por almacén trae a la lista todas aquellas etiquetas que se encuentren en el almacén seleccionado. Con la ayuda del módulo de transferencias es posible enviar etiquetas de un almacén a otro para luego hacer un ajuste de etiquetas masivo.

Seleccionar almacén de la lista...

Método de Búsqueda

Busqueda por almacén

Almacén

SIN INVENTARIO

CONGELADO
VISCERAS
SIN INVENTARIO
TIJUANA
MERCANCIAS EN TRANSITO
PRODUCTO TERMINADO
RETENIDO
DEVOLUCION
PRODUCCION EN PROCESO

ID	Artículo	
Producto	Almacén	Fecha Ultimo Inventario

Limpiar Cargar

Cancelar Agregar

Clic en *Cargar...*

Método de Búsqueda

Busqueda por almacén

Buscar

Almacén

ID

Artículo

SIN INVENTARIO

Limpiar

Cargar

Etiqueta	Producto	Almacén	Fecha Ultimo Inventario

Cancelar

Agregar

Se cargarán en la lista todas aquellas etiquetas que pertenecen al almacén seleccionado.

Método de Búsqueda

Busqueda por almacén

Buscar

Almacén

SIN INVENTARIO

39082

WEST COAST CHUCK CHILLED

39206

WFASAND

Limpiar

Cargar

Etiqueta	Producto	Almacén	Fecha Ultimo Inventario
00000009203461		SIN INVENTARIO	01/01/2001
00000009203471		SIN INVENTARIO	01/01/2001
00000009203481		SIN INVENTARIO	01/01/2001
00000009203491		SIN INVENTARIO	01/01/2001
000000092034101		SIN INVENTARIO	01/01/2001
000000092034111		SIN INVENTARIO	01/01/2001
000000092034121		SIN INVENTARIO	01/01/2001
000000092034131		SIN INVENTARIO	01/01/2001
000000092034141		SIN INVENTARIO	01/01/2001
000000092034151		SIN INVENTARIO	01/01/2001
000000092034161		SIN INVENTARIO	01/01/2001

Cancelar

Agregar

3.2.2 Búsqueda Sin inventario Físico.

La búsqueda sin inventario físico trae a la lista todas aquellas etiquetas que no tienen un inventario físico dentro de las fechas especificadas. Además, la fecha de producción será menor a la fecha final seleccionada.

Seleccionar fechas de inventario, clic en *Cargar...*

Método de Búsqueda
Reporte Sin Inventario Físico

Fecha de inventario

ID Artículo

Desde 1 julio 2018

Hasta 30 julio 2018

Limpiar

Cargar

Si se hizo un inventario el 2 de julio, y filtramos con las fechas del 1 al 30, en la lista se mostrarán todas las producciones a las que no se les realizó el inventario del 2 de julio, pero que su fecha de producción es menor al 30 de julio.

Método de Búsqueda
Reporte Sin Inventario Físico

Fecha de inventario

ID Artículo

Desde 1 julio 2018

Hasta 30 julio 2018

Limpiar

Cargar

Etiqueta	Producto	Almacén	Fecha Ultimo Inventario
00000146003601	CANAL SIN VICERAS	PRODUCTO TERMINADO	01/01/2001
00000146003701	CANAL SIN VICERAS	PRODUCTO TERMINADO	01/01/2001
00000146003801	CANAL SIN VICERAS	PRODUCTO TERMINADO	01/01/2001
00000146003901	CANAL SIN VICERAS	PRODUCTO TERMINADO	01/01/2001
00000146004001	CANAL SIN VICERAS	PRODUCTO TERMINADO	01/01/2001
00000146004101	CANAL SIN VICERAS	PRODUCTO TERMINADO	01/01/2001
00000146004201	CANAL SIN VICERAS	PRODUCTO TERMINADO	01/01/2001
00000146004301	CANAL SIN VICERAS	PRODUCTO TERMINADO	01/01/2001
00000146004401	CANAL SIN VICERAS	PRODUCTO TERMINADO	01/01/2001
00000147000101	CANAL SIN VICERAS	PRODUCTO TERMINADO	01/01/2001
00000147000201	CANAL SIN VICERAS	PRODUCTO TERMINADO	01/01/2001

Cancelar
Agregar

3.2.3 Filtrar por artículo.

Las dos opciones de búsqueda cuentan con el filtro de artículo, donde, después de seleccionar almacén o fechas, se busca/selecciona el artículo y se da clic en *Cargar...*

Método de Búsqueda

Reporte Sin Inventario Físico

Fecha de inventario

Desde

Hasta

ID	Artículo
0001	CANAL CON VICERAS

P350001 CAIA PI ATT

Etiqueta	Producto	Almacén	Fecha Ultimo Inventario
----------	----------	---------	-------------------------

Una vez que se tienen en lista las etiquetas deseadas, se da clic en *Agregar...*

Método de Búsqueda

Reporte Sin Inventario Físico

Fecha de inventario

Desde

Hasta

ID	Artículo
0001	CANAL CON VICERAS

P350001 CAIA PI ATT

Etiqueta	Producto	Almacén	Fecha Ultimo Inventario
000000183058391	CANAL CON VICERAS		02/03/2018
000000183058401	CANAL CON VICERAS		02/03/2018
000000183058411	CANAL CON VICERAS		02/03/2018
000000183058421	CANAL CON VICERAS		02/03/2018
000000183058431	CANAL CON VICERAS		02/03/2018
000000183058441	CANAL CON VICERAS		02/03/2018
00000018305811	CANAL CON VICERAS	PRODUCTO TERMINADO	01/01/2001
00000018305821	CANAL CON VICERAS	PRODUCTO TERMINADO	01/01/2001
00000018305831	CANAL CON VICERAS	PRODUCTO TERMINADO	01/01/2001
00000018305841	CANAL CON VICERAS	PRODUCTO TERMINADO	01/01/2001
00000018305851	CANAL CON VICERAS	PRODUCTO TERMINADO	01/01/2001

3.3 Baja de Etiquetas

Antes de dar de baja las etiquetas, es posible eliminar una o varias de la lista.

Seleccionar etiqueta, clic en *Eliminar*...

Ajuste de Etiquetas

Etiqueta: 00000009203461 Producto: Almacén: SIN INVENTARIO Fecha Ultimo Inventario: 01/01/2001

Etiqueta:

Etiqueta	Producto	Almacén	Fecha Ultimo Inventario
00000009203461		SIN INVENTARIO	01/01/2001
00000009203471		SIN INVENTARIO	01/01/2001
00000009203481		SIN INVENTARIO	01/01/2001
00000009203491		SIN INVENTARIO	01/01/2001
000000092034101		SIN INVENTARIO	01/01/2001
000000092034111		SIN INVENTARIO	01/01/2001
000000092034121		SIN INVENTARIO	01/01/2001
000000092034131		SIN INVENTARIO	01/01/2001
000000092034141		SIN INVENTARIO	01/01/2001
000000092034151		SIN INVENTARIO	01/01/2001

Para dar de baja las etiquetas, dar clic en *Ajustar*. Todas las etiquetas de la lista serán dadas de baja.

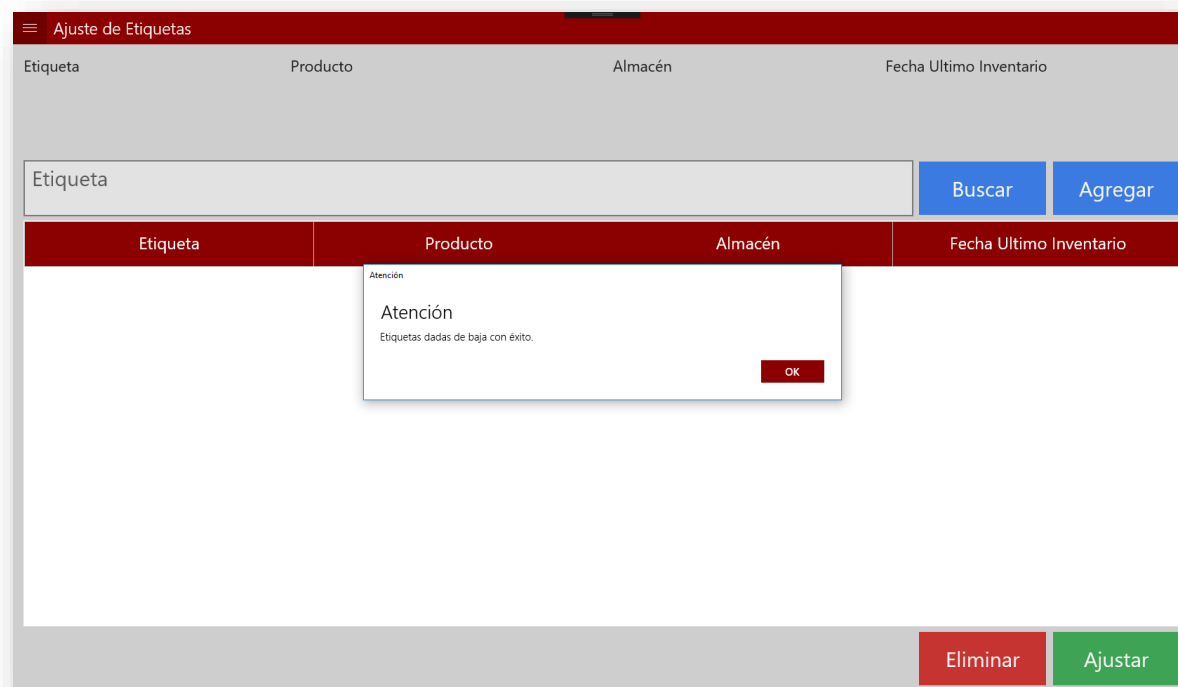
Ajuste de Etiquetas

Etiqueta: Producto: Almacén: Fecha Ultimo Inventario:

Etiqueta:

Etiqueta	Producto	Almacén	Fecha Ultimo Inventario
00000009203481		SIN INVENTARIO	01/01/2001
00000009203491		SIN INVENTARIO	01/01/2001
000000092034101		SIN INVENTARIO	01/01/2001
000000092034111		SIN INVENTARIO	01/01/2001
000000092034121		SIN INVENTARIO	01/01/2001
000000092034131		SIN INVENTARIO	01/01/2001
000000092034141		SIN INVENTARIO	01/01/2001
000000092034151		SIN INVENTARIO	01/01/2001
000000092034161		SIN INVENTARIO	01/01/2001
000000092034171		SIN INVENTARIO	01/01/2001

Aparecerá un mensaje de éxito...



The screenshot displays the 'Ajuste de Etiquetas' (Label Adjustment) window. At the top, there is a header bar with the title 'Ajuste de Etiquetas'. Below the header, there is a table with columns: 'Etiqueta', 'Producto', 'Almacén', and 'Fecha Ultimo Inventario'. A search bar is located below the table header, with a 'Buscar' (Search) button and an 'Agregar' (Add) button. At the bottom right, there are two buttons: 'Eliminar' (Delete) and 'Ajustar' (Adjust). A modal dialog box is open in the center of the screen, titled 'Atención' (Attention), with the message 'Etiquetas dadas de baja con éxito.' (Labels successfully given as low). The dialog has an 'OK' button.