



# **Manual de usuario Commercia.MEAT**

## **Módulo Administrador de lotes**

EYS Software  
Calle Carmen #3850 Col. Residencias  
CP. 21280, Mexicali Baja california  
México  
**Tel. 554-54-59**  
<http://www.equiposistemas.net>


# Contenido

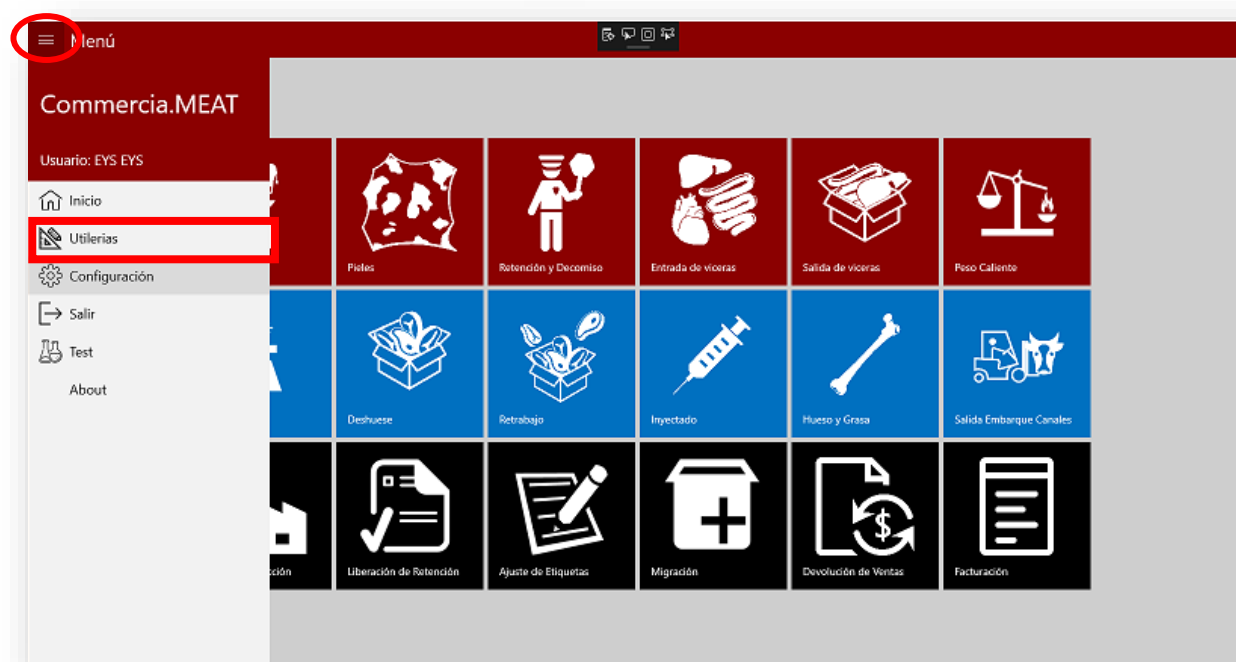
1.Descripción.....	3
2.Localización.....	3
3.Selección de tipo de lote.....	4
4.Administración de lotes.....	5
4.1 Cerrar lote.....	6
4.1 Abrir lote.....	9

# 1. Descripción.

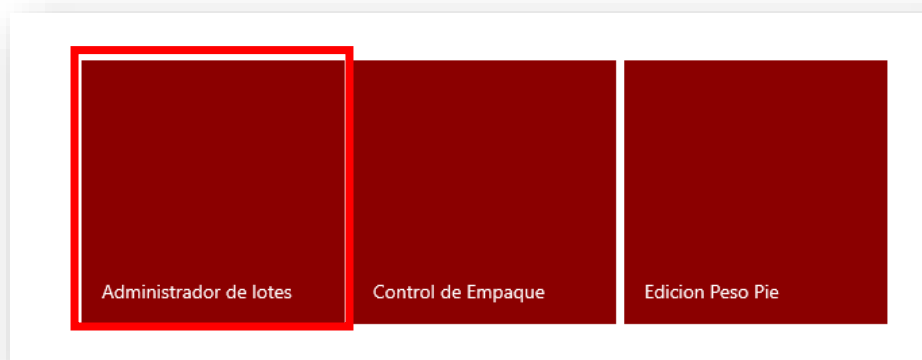
Módulo de la aplicación Commercia.MEAT que se utiliza para abrir y/o cerrar lotes de producción.

# 2. Localización.

Para entrar al módulo, pulsar el botón  que se ubica en la esquina superior izquierda de la pantalla. Después click en *Utilerías*.



Se abrirá el menú de *Utilerías* del cual seleccionaremos *Administrador de lotes*.



### 3. Selección de tipo de lote.

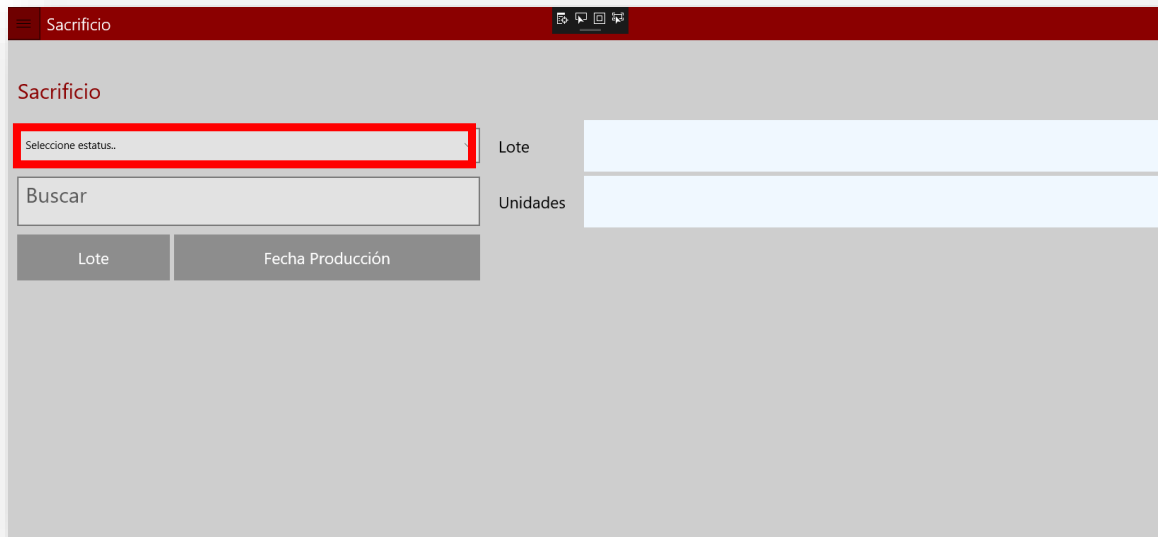
Al entrar al *Administrador de lotes* se muestra un menú de opciones con los diferentes tipos de lote que existen dentro del sistema.

Para abrir o cerrar un lote, lo primero es seleccionar el tipo del lote que se desea manipular dando click en una de las opciones que el menú muestra.

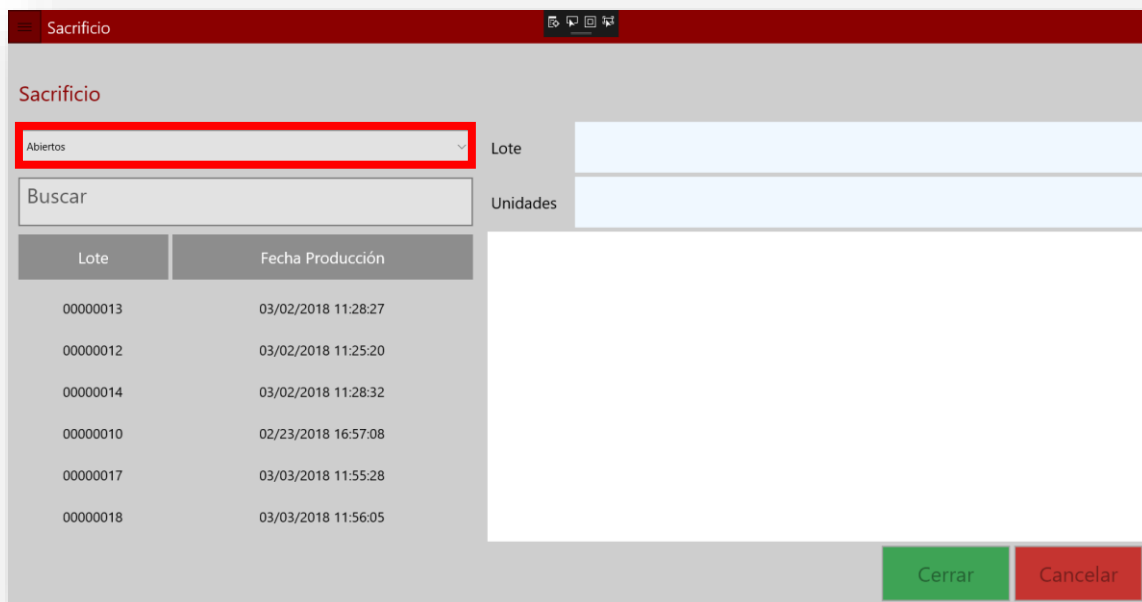


## 4. Administración de lotes.

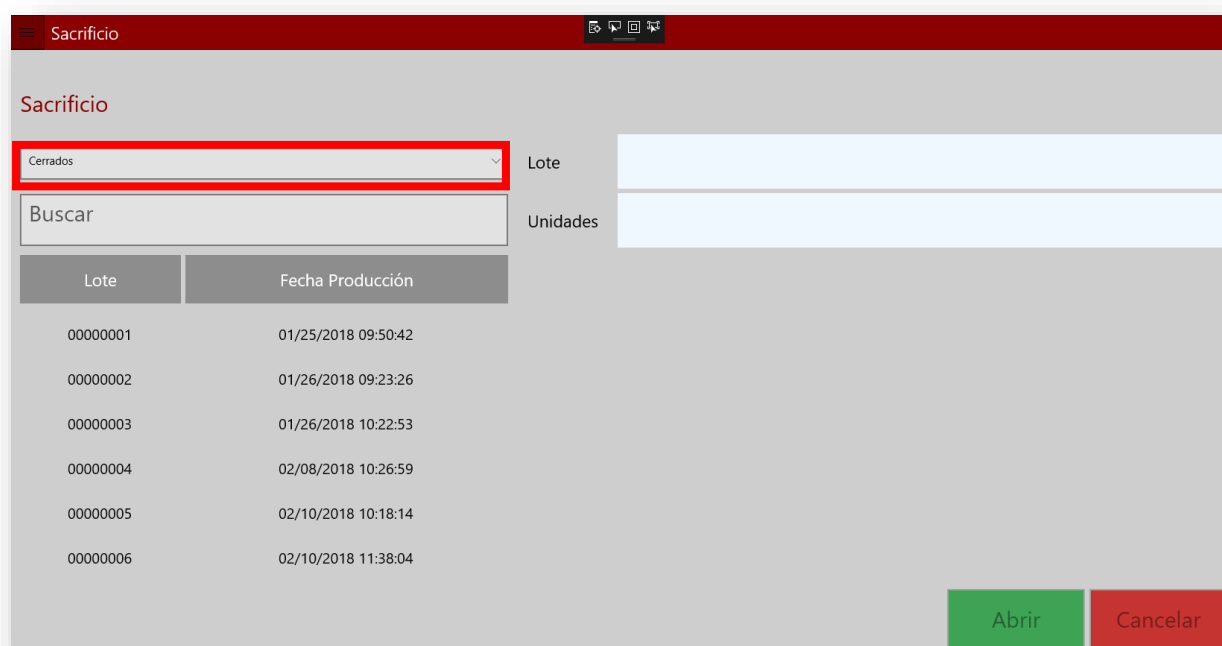
Al entrar a la pantalla, podemos visualizar del lado izquierdo una lista desplegable, la cual podemos utilizar para cambiar entre lotes abiertos y cerrados.



Al seleccionar un estatus, en la parte inferior se llenara una lista de todos los lotes que coincidan con el estatus y el tipo de lote seleccionado. En este caso, *Sacrificio*.



Lote	Fecha Producción
00000013	03/02/2018 11:28:27
00000012	03/02/2018 11:25:20
00000014	03/02/2018 11:28:32
00000010	02/23/2018 16:57:08
00000017	03/03/2018 11:55:28
00000018	03/03/2018 11:56:05



Lote	Fecha Producción
00000001	01/25/2018 09:50:42
00000002	01/26/2018 09:23:26
00000003	01/26/2018 10:22:53
00000004	02/08/2018 10:26:59
00000005	02/10/2018 10:18:14
00000006	02/10/2018 11:38:04

#### 4.1 Cerrar lote.

Según el tipo de lote, se establecerán metas para que estos puedan ser cerrados. Por ejemplo, los lotes de sacrificio producen canales, esto quiere decir que si se trabaja un lote en el que se indicó que está compuesto por 100 reses, entonces tiene que producir 100 canales (porque la meta por alcanzar es una canal por res).

Para cerrar un lote, únicamente se selecciona de la lista y se da click en el botón *Cerrar*. Del lado derecho se cargara el resumen que indica que tan cerca se encuentra la producción del lote de la meta, el sistema no permitirá cerrarlo si esta no ha sido alcanzada.

Sacrificio

Abiertos

Buscar

Lote	Fecha Producción
00000013	03/02/2018 11:28:27
00000012	03/02/2018 11:25:20
00000014	03/02/2018 11:28:32
00000010	02/23/2018 16:57:08
00000017	03/03/2018 11:55:28
00000018	03/03/2018 11:56:05

Lote

00000013

Unidades

3

Artículo	Meta	Unidades Capturadas	Unidades Retenidas	Unidades Decomisadas	Unidades Faltantes
CANAL SIN VISCERAS	3	0	0	0	3

Cerrar

Cancelar

Si se intenta cerrar un lote sin que la meta haya sido alcanzada, el sistema enviara el siguiente mensaje.

Aviso

Aviso

Faltan piezas para completar el lote. No es posible cerrar un lote de Sacrificio incompleto .

OK

Las metas se dan de alta con la ayuda del catálogo web “Regla tipo lote”. Si **no** se establecen metas para algún tipo de lote, estas no se cargaran al seleccionarlo y se podrá cerrar sin validar que haya sido completado.

The screenshot shows the 'Sacrificio' application interface. At the top, there's a header with the title 'Sacrificio' and some icons. Below the header, there's a form with a dropdown menu set to 'Abiertos', a search bar labeled 'Buscar', and two input fields: 'Lote' with the value '00000013' and 'Unidades' with the value '3'. Below the form is a table with columns 'Lote' and 'Fecha Producción'. The first row is highlighted in blue. A modal dialog box is open in the center, asking 'Seguro que desea cambiarle el estatus al lote?' with 'SI' and 'NO' buttons. At the bottom right, there are two buttons: 'Cerrar' (highlighted with a red box) and 'Cancelar'.

Lote	Fecha Producción
00000013	03/02/2018 11:28:32
00000012	03/02/2018 11:28:32
00000014	03/02/2018 11:28:32
00000010	02/23/2018 16:57:08
00000017	03/03/2018 11:55:28
00000018	03/03/2018 11:56:05

Unidades Retenidas	Unidades Decomisadas	Unidades Faltantes
0	0	3

Una vez cerrado un lote, desaparecerá de la lista de lotes abiertos y se pasara a la lista de cerrados.

The screenshot shows the 'Sacrificio' application interface after closing a lot. The 'Lote' and 'Unidades' input fields are now empty. The table below the form now shows a different set of lots, starting with '00000014'. The 'Cerrar' button is still present at the bottom right.

Lote	Fecha Producción
00000014	03/02/2018 11:28:32
00000010	02/23/2018 16:57:08
00000017	03/03/2018 11:55:28
00000018	03/03/2018 11:56:05
00000019	03/03/2018 11:56:10
00000020	03/03/2018 11:56:18



#### 4.1 Abrir lote.

Es posible abrir cualquier lote que esté cerrado. Lo único que hay que hacer es seleccionarlo de la lista y dar click en el botón *Abrir*.

**Sacrificio**

Cerrados

Buscar

Lote	Fecha Producción
00000001	01/25/2018 09:50:42
00000002	01/26/2018 09:23:26
00000003	01/26/2018 10:22:53
00000004	02/08/2018 10:26:59
00000005	02/10/2018 10:18:14
00000006	02/10/2018 11:38:04

Lote: 00000001

Unidades: 5

**Abrir** **Cancelar**

Este desaparecerá de la lista de lotes cerrados para pasar a la de lotes abiertos.

**Sacrificio**

Abiertos

Buscar

Lote	Fecha Producción
00000001	01/25/2018 09:50:42
00000013	03/02/2018 11:28:27
00000012	03/02/2018 11:25:20
00000014	03/02/2018 11:28:32
00000010	02/23/2018 16:57:08
00000017	03/03/2018 11:55:28

Lote: 00000001

Unidades: 5

Artículo	Meta	Unidades Capturadas	Unidades Retenidas	Unidades Decomisadas	Unidades Faltantes
CANAL SIN VISCERAS	5	5	0	0	0

**Cerrar** **Cancelar**

En caso contrario a lo anterior, tenemos la opción de cancelar lotes si queremos interrumpir una operación (Abrir o Cerrar).

Clic en botón Cancelar y mostrará una alerta de si estamos seguros de cancelar el lote.

**Sacrificio**

Abiertos

Buscar

Lote	Fecha Producción
00000001	01/25/2018 09:50:42
00000013	03/02/2018 11:28:27
00000012	03/02/2018 11:25:20
00000014	03/02/2018 11:28:32
00000010	02/23/2018 16:57:08
00000017	03/03/2018 11:55:28

Lote: 00000017

Unidades: 2

Artículo	Meta	Unidades Capturadas	Unidades Retenidas	Unidades Decomisadas	Unidades Faltantes
CANAL SIN VISCERAS	2	0	0	0	2

Cerrar Cancelar

Si el lote que queremos cancelar cuenta con producción registrada nos mostrará el siguiente mensaje:

**Aviso**

Aviso

No se permite cancelar un lote con producción registrada.

OK

Si el lote no cuenta con producción registrada simplemente eliminara el lote de la lista.

Sacrificio

Abiertos

Buscar

Lote

Unidades

Lote	Fecha Producción
00000001	01/25/2018 09:50:42
00000013	03/02/2018 11:28:27
00000012	03/02/2018 11:25:20
00000014	03/02/2018 11:28:32
00000010	02/23/2018 16:57:08
00000018	03/03/2018 11:56:05

Cerrar

Cancelar