



Manual de usuario Commercia.MEAT

**Módulo
Edición
Peso Pie**

EYS Software
Calle Carmen #3850 Col. Residencias
CP. 21280, Mexicali Baja california
México
Tel. 554-54-59
3-9-2018


Contenido

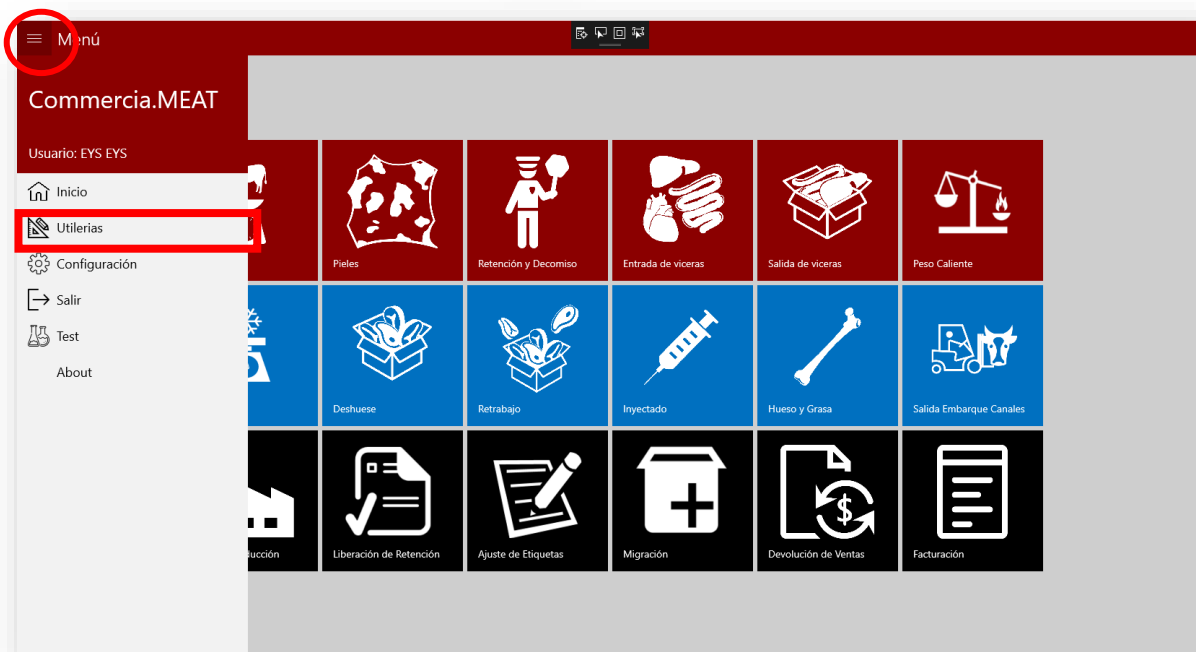
1.Descripción.	3
2.Localización.	3
3.Solicitudes de producción.	4
3.1 Edición de lotes.	5
3.2 Edición de ganado.	6

1. Descripción.

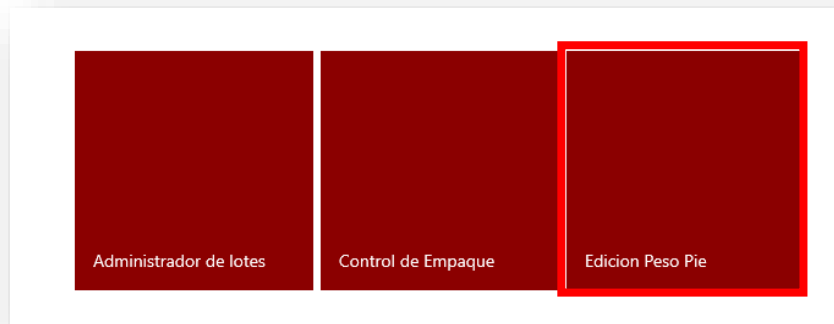
Peso pie es un módulo de la aplicación Commercia.MEAT que se utiliza para capturar el peso de cada uno de los animales que llega a la estación de sacrificio. Edición peso pie sirve para editar la información capturada por este proceso, un usuario puede acceder a este módulo solo si tiene el permiso asignado.

2. Localización.

Para entrar al módulo, pulsar el botón  que se ubica en la esquina superior izquierda de la pantalla. Después click en *Utilerías*.



Se abrirá el menú de *Utilerías* del cual seleccionaremos *Edición peso pie*.



3. Solicitudes de producción.

Al entrar a *Edición Peso Pie* se muestra la lista de solicitudes de producción. Sobre ella se encuentra una lista desplegable la cual se puede utilizar para cambiar entre lotes abiertos y cerrados.

Edición Peso Pie						
Solicitud	Lote	Cantidad	Proveedor	Estatus	Fecha de O. C.	Fecha de lote
...
Abiertos						
Solicitud	Lote	Cantidad	Proveedor	Estatus	Fecha de O. C.	Fecha de lote
1	00000001	5	Ganadera	Pausado	25/01/2018	25/01/2018
44	00000006	5	Pablo Díaz	Pausado	10/02/2018	10/02/2018
66	00000011	15	Ganadera	Pausado	12/02/2018	02/03/2018
85	00000013	3	Ganadera	Pausado	22/02/2018	02/03/2018
88	00000012	12	Ganadera	Pausado	22/02/2018	02/03/2018
91	00000014	10	Alimentos SA de CV	Pausado	22/02/2018	02/03/2018
94	00000010	3	Ganadera	Pausado	22/02/2018	23/02/2018
103	--	2	Ganadera	--	23/02/2018	01/01/2001

Edición Peso Pie						
Solicitud	Lote	Cantidad	Proveedor	Estatus	Fecha de O. C.	Fecha de lote
...
Cerrados						
Solicitud	Lote	Cantidad	Proveedor	Estatus	Fecha de O. C.	Fecha de lote
2	00000002	10	Ganadera	Cerrado	25/01/2018	26/01/2018
3	00000003	15	Pablo Díaz	Cerrado	25/01/2018	26/01/2018
27	00000004	20	Ganadera	Cerrado	08/02/2018	08/02/2018
30	00000005	25	Pablo Díaz	Cerrado	08/02/2018	10/02/2018
45	00000007	10	Ganadera	Cerrado	10/02/2018	10/02/2018
46	00000008	15	ROCHA	Cerrado	10/02/2018	10/02/2018
63	00000009	10	Ganadera	Cerrado	12/02/2018	13/02/2018
103	--	2	Ganadera	--	23/02/2018	01/01/2001

3.1 Edición de lotes.

Para editar la información de un lote, se selecciona la solicitud deseada, después se pulsa el botón *Editar*.

The screenshot shows the 'Edición Peso Pie' interface. At the top, there's a header bar with a menu icon and a title. Below it, a table displays lot information. A dropdown menu labeled 'Abiertos' is visible. At the bottom right, a green 'Editar' button is highlighted with a red border.

Solicitud	Lote	Cantidad	Proveedor	Estatus	Fecha de O. C.	Fecha de lote
1	00000001	5	Ganadera	Pausado	1/25/2018	1/25/2018

Solicitud	Lote	Cantidad	Proveedor	Estatus	Fecha de O. C.	Fecha de lote
1	00000001	5	Ganadera	Pausado	25/01/2018	25/01/2018
44	00000006	5	Pablo Díaz	Pausado	10/02/2018	10/02/2018
66	00000011	15	Ganadera	Pausado	12/02/2018	02/03/2018
85	00000013	3	Ganadera	Pausado	22/02/2018	02/03/2018
88	00000012	12	Ganadera	Pausado	22/02/2018	02/03/2018
91	00000014	10	Alimentos SA de CV	Pausado	22/02/2018	02/03/2018
94	00000010	3	Ganadera	Pausado	22/02/2018	23/02/2018
103	--	2	Ganadera	--	23/02/2018	01/01/2001

Se abrirá la pantalla de manejo de lote, en la que a diferencia de peso pie, donde los campos se bloquean una vez que el lote comenzó la producción, aquí todos los campos serán editables. Una vez realizados los cambios necesarios, se da click en *Guardar*.

The screenshot shows the 'Manejo de lote' interface. It features a header bar, a table with lot details, and several input fields for editing. A large '2500 KG' weight field is prominent. At the bottom right, a green 'Guardar' button is highlighted with a red border.

Solicitud	Lote	Proveedor	Estatus	Fecha de O. C.	Fecha de lote
1	00000001	Ganadera	Pausado	25/1/2018	25/1/2018

Cantidad Solicitud: 5

Cantidad Real:

Tipo ganado:

Tipo canal:

Maquila: ☒

Cliente 1

Peso: KG

	Sacrificado	Por sacrificar
KG	2500	0
Reses	5	0

3.2 Edición de ganado.

Para editar la información del ganado que se dio de alta dentro de ese lote, dar clic en el botón *Aretes*.

Solicitud	Lote	Proveedor	Estatus	Fecha de O. C.	Fecha de lote
44	00000006	Pablo Díaz	Pausado	10/2/2018	10/2/2018

Cantidad Solicitud	Cantidad Real	Tipo ganado	Tipo canal
5	5	Novillo	CANAL SIN VISCERAS

2500 KG

	Sacrificado	Por sacrificar
KG	2500	0
Reses	5	0

Aretes **Guardar**

Al entrar a la pantalla de captura de ganado se mostrará una lista de los datos de cada res capturada por el sistema.

Solicitud	Lote	Proveedor	Estatus	Fecha de O. C.	Fecha de lote
44	00000006	Pablo Díaz	Pausado	10/2/2018	10/2/2018

#	Arete	Peso	Hora	Tipo de ganado
5	0000000000000000	500	11:11:42	Novillo
4	0000000000000000	500	11:11:42	Novillo
3	0000000000000000	500	11:11:42	Novillo
2	0000000000000000	500	11:11:42	Novillo
1	0000000000000000	500	11:11:42	Novillo

0.00 KG

Guardar **Cambiar lote**

Para editar un arete, hay que seleccionarlo y sus datos se reflejaran en los campos de la derecha.

The interface shows a table with the following data:

Solicitud	Lote	Proveedor	Estatus	Fecha de O. C.	Fecha de lote
44	00000006	Pablo Díaz	Pausado	10/2/2018	10/2/2018

#	Arete	Peso	Hora	Tipo de ganado
5	0000000000000000	500	11:11:42	Novillo
4	0000000000000000	500	11:11:42	Novillo
3	0000000000000000	500	11:11:42	Novillo
2	0000000000000000	500	11:11:42	Novillo
1	0000000000000000	500	11:11:42	Novillo

On the right, the 'Tipo ganado' dropdown is set to 'Novillo'. The 'Arete' field is set to '0000000000000000'. The 'Peso' field is set to '500' KG. At the bottom, there are 'Guardar' and 'Cambiar lote' buttons.

Una vez realizados los cambios deseados, dar clic en *Guardar*.

This screenshot is identical to the previous one, but the 'Guardar' button at the bottom right is highlighted with a red rectangular box, indicating the next step in the process.

Se reflejaran los cambios en la lista del ganado.

Solicitud	Lote	Proveedor	Estatus	Fecha de O. C.	Fecha de lote
44	00000006	Pablo Díaz	Pausado	10/2/2018	10/2/2018

#	Arete	Peso	Hora	Tipo de ganado
5	000000000000000	300	11:37:05	Novillo
4	000000000000000	500	11:11:42	Novillo
3	000000000000000	500	11:11:42	Novillo
2	000000000000000	500	11:11:42	Novillo
1	000000000000000	500	11:11:42	Novillo

Tipo ganado: Novillo

Arete:

Peso: 0.00 KG

Es posible repetir este proceso las veces que sea necesario.