



Manual de usuario

MEAT-Reportes

Fecha Actualización: 17/06/2022

EYS Software

Calle Carmen #3850 Col. Residencias
CP. 21280, Mexicali Baja california
México

Tel. 554-54-59

<http://www.equiposistemas.net>

Contenido

Manual Reportes MEAT.	4
Como acceder a los reportes.	4
Procesos y reportes en MEAT.	8
1. Orden Compra Ganado-Caja-Canal	9
1.1. Orden Compra Caja-Canal (Detalle)	10
Descripción	11
2. Recepción Cajas-Canal	12
Descripción.....	13
1.2 Peso Pie.....	14
Descripción.....	14
Reporte Canales Detalle.....	15
Descripción.....	15
1.3. Peso Caliente	16
Descripción.....	16
i. Decomiso	17
Descripción.....	17
1.4. Peso frio	18
Descripción.....	18
3. Deshuese Canales	19
3.1. Deshuese (Detalle).....	20
Descripción	21
4. Solicitud Retrabajo.....	22
4.1. Solicitud Retrabajo (Detalle)	23
Descripción	23
4.2. Entrada Retrabajo.....	24
Descripción	25
4.3. Etiquetas Sin Retrabajo.....	26
Descripción	26
5. Transferencia de cámaras.....	28
6. Pedido de Venta.....	30
Descripción.....	30

7. Surtido de cajas	32
8. Facturación	35
Descripción.....	36
9. Cuentas por cobrar.....	37
Descripción.....	38
10. Devoluciones y Notas de crédito.	41
Descripción.....	41
Indicadores de desempeño.....	42

Manual Reportes MEAT.

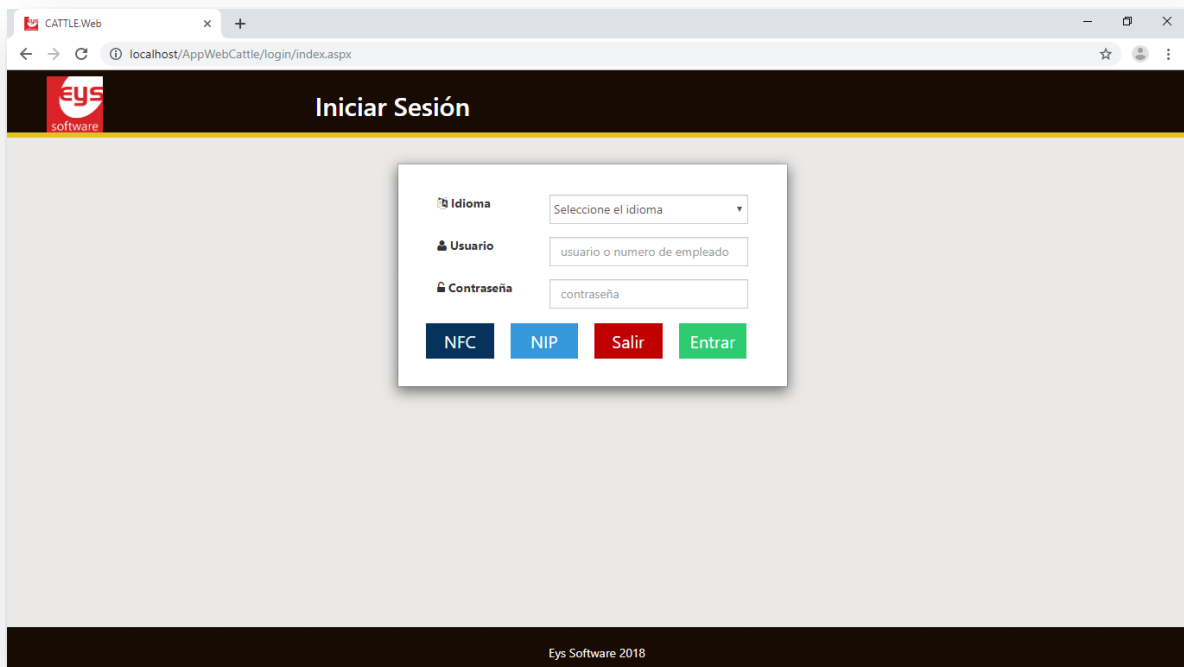
Este documento tiene como fin mostrar los reportes que son necesarios obtener del sistema para revisar la operación de la producción, manejo y ventas de producto cárnico.

Como acceder a los reportes.

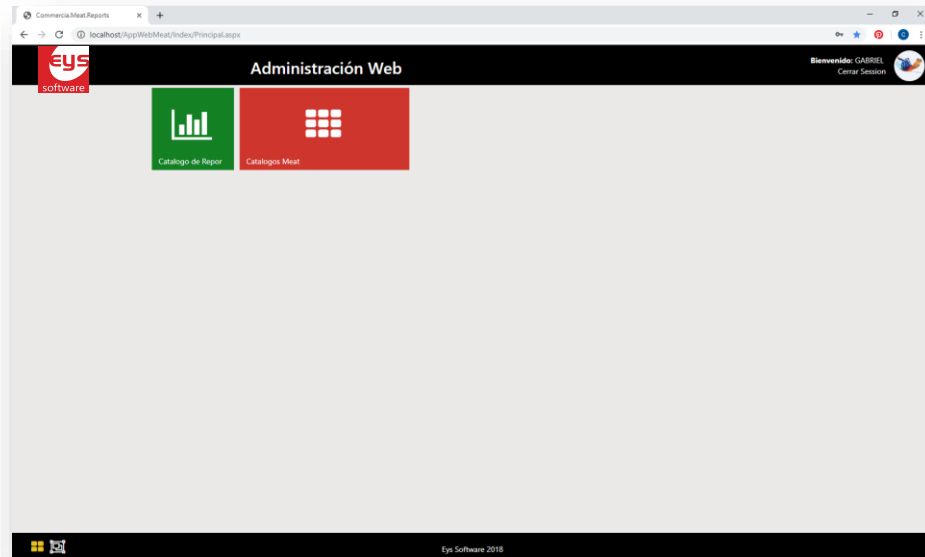
Para acceder a los reportes en cualquier navegador de internet (Chrome, Firefox, Edge, etc.) acceder a la página: <http://IP-Servidor/AppWebMeat/login/> o la aplicación Commercianet (Ubicada en el escritorio del pc).

Donde hay que sustituir el texto IP-Servidor, por la dirección IP que tenga asignada el servidor donde está instalada la aplicación de los reportes.

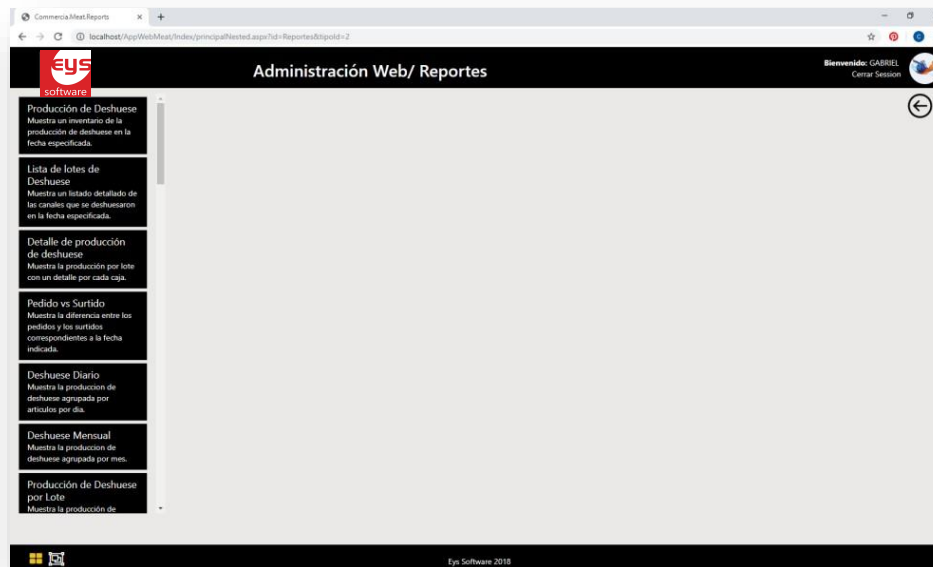
Una vez que se accede a la página mencionada aparecerá la pantalla que se muestra a continuación:



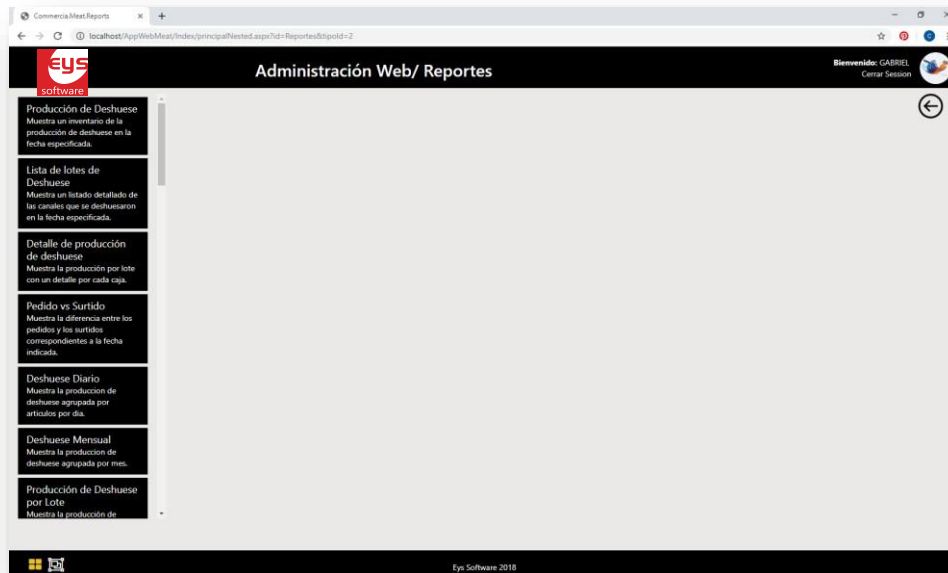
Y para acceder a los reportes tecleamos el usuario y contraseña o bien el NIP para que aparezca la siguiente pantalla:



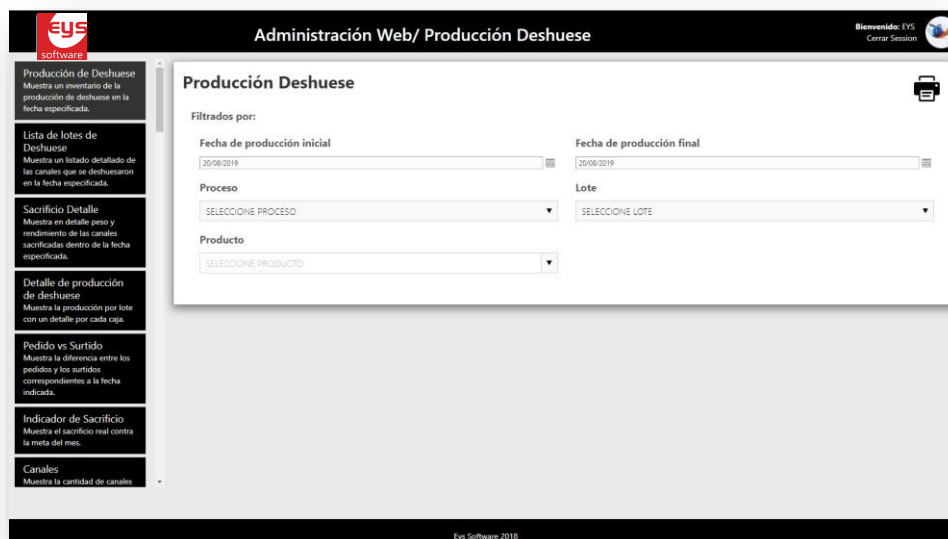
Donde se deberá acceder a la sección de “Reportes” y la pantalla que aparece será la que se muestra a continuación:



Del lado izquierdo podemos ver los nodos principales de cada módulo para la obtención de los reportes, de tal manera que si damos clic en el nodo correspondiente al tipo de reporte que queremos obtener; el sistema despliega las opciones de reportes para cada nodo.

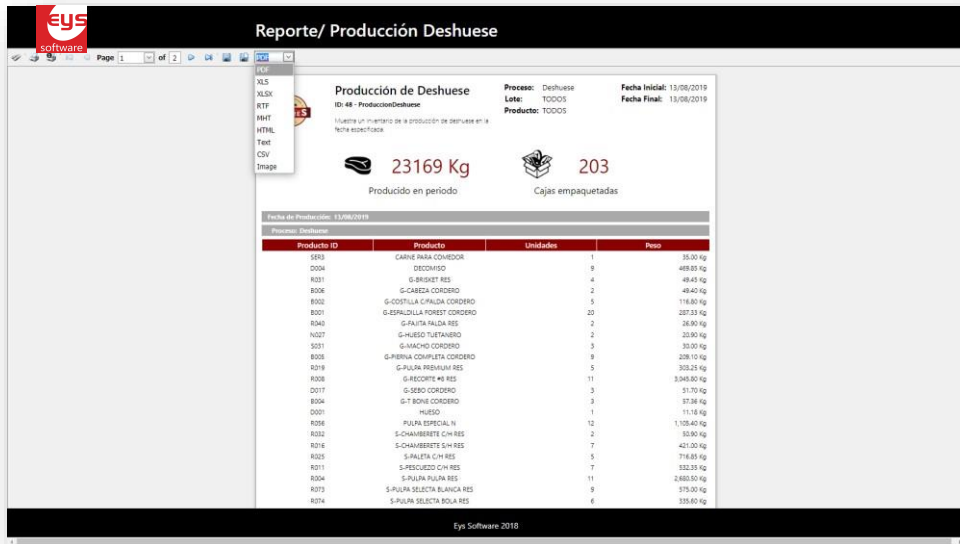


Al dar clic en algún reporte aparecerá en la pantalla los parámetros que pueden ser cambiados de acuerdo a lo que el usuario requiera para el reporte. Se muestra el ejemplo para uno de los reportes:

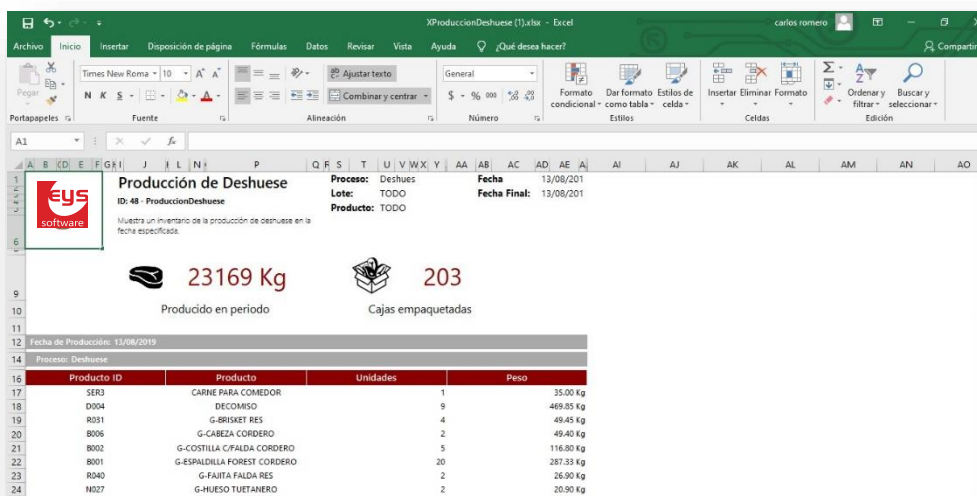


Una vez que los datos de los parámetros están asignados bastará con dar clic en el icono de la impresora que se encuentra en la parte superior izquierda para que el reporte aparezca en una segunda pestaña del explorador que se esté utilizando.

También será posible exportar los datos de un reporte en diferentes formatos, para ello solo hay que elegir el formato de la lista de selección, como se muestra a continuación



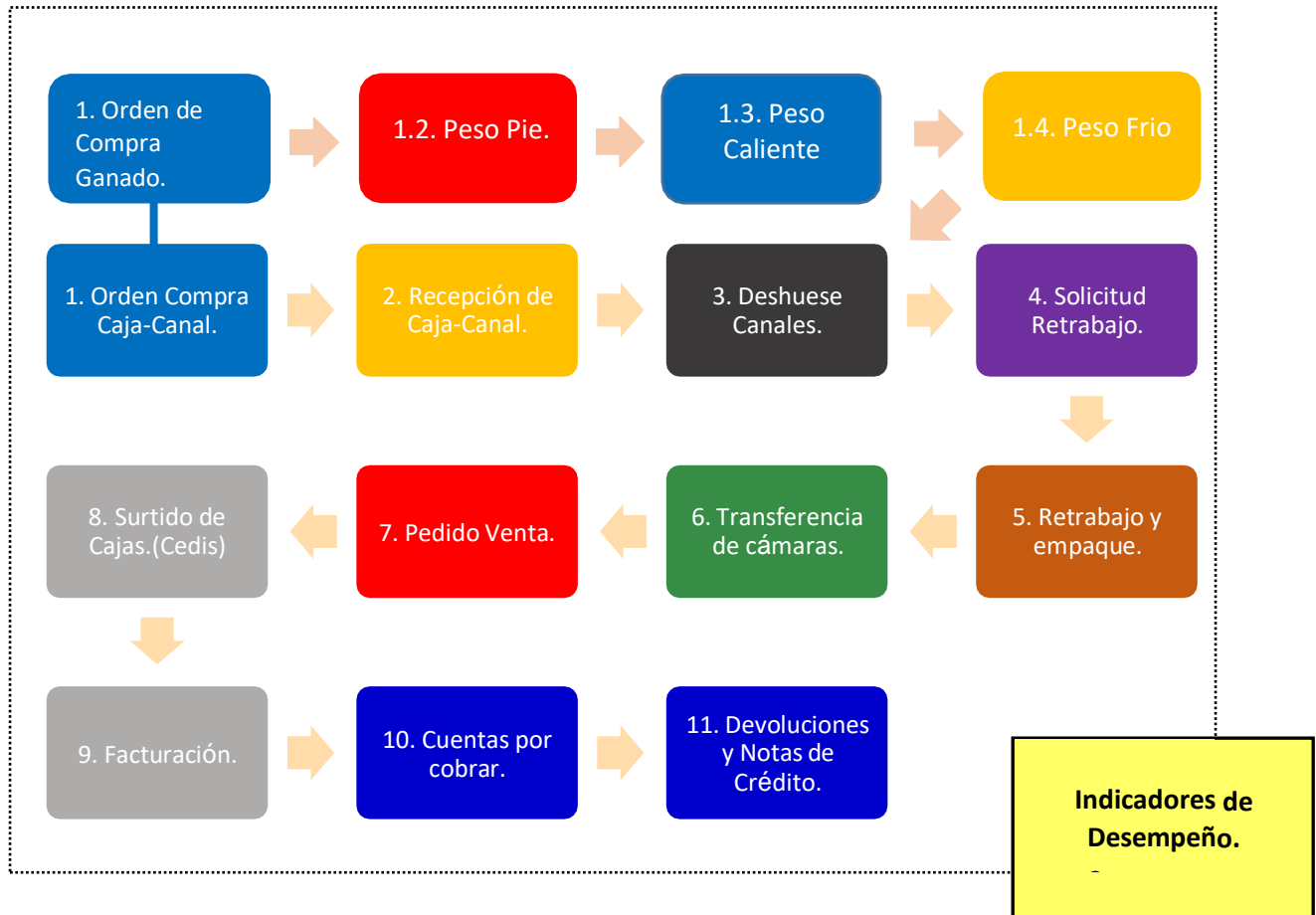
El sistema guardará el formato que se haya elegido para que después pueda ser abierto para su procesamiento.



Procesos y reportes en MEAT.

A continuación, se muestran los procesos principales que involucran costos en el proceso de producción, manejo y venta de producto cárnico.

NOTA: Los procesos de baja y modificación de etiquetas puede suceder en cualquier proceso de producción.



1. Orden Compra Ganado-Caja-Canal.

La primera operación del proceso de producción de carne es la recepción de canales o cajas de producto cárnico. Este Proceso Comienza con la creación de una orden de compra de producto cárnico (Canales o Cajas).

En la ruta Web el reporte de entradas se llama Recepción de Canales.

Seleccionando un rango de fecha de recepción seleccionamos el proceso de compra de canales y el lote que necesitamos revisar, damos clic en el icono de impresora.

Recepción Canales
ID: 91 - Recepción de Canales

Fecha Inicial: 24/08/2019
Fecha Final: 24/08/2019
Lote: COMP00000218

Muestra la recepción de canales por lote en un rango de fechas determinado.

Producto ID	Producto	Consecutivo Dia	Codigo Etiqueta	Fecha Deshuese	Peso caliente	Peso Frío	Merma	Porcentaje
Y001	CANAL DE RES	23	COMP00000218000101	24/08/2019	42.80 Kg	42.80 Kg	0.00 Kg	0.00%
Y001	CANAL DE RES	80	COMP000002180005801	01/01/2001	58.00 Kg	0.00 Kg	0.00 Kg	0.00%
Y001	CANAL DE RES	227	COMP000002180020501	01/01/2001	26.40 Kg	0.00 Kg	0.00 Kg	0.00%
Y001	CANAL DE RES	83	COMP000002180006101	01/01/2001	57.50 Kg	0.00 Kg	0.00 Kg	0.00%
Y001	CANAL DE RES	142	COMP00000218012002	01/01/2001	58.30 Kg	0.00 Kg	0.00 Kg	0.00%
Y001	CANAL DE RES	74	COMP000002180005201	01/01/2001	44.50 Kg	0.00 Kg	0.00 Kg	0.00%
Y001	CANAL DE RES	75	COMP000002180005301	01/01/2001	31.50 Kg	0.00 Kg	0.00 Kg	0.00%
Y001	CANAL DE RES	133	COMP00000218011101	01/01/2001	69.20 Kg	0.00 Kg	0.00 Kg	0.00%
Y001	CANAL DE RES	207	COMP00000218018501	01/01/2001	54.70 Kg	0.00 Kg	0.00 Kg	0.00%
Y001	CANAL DE RES	165	COMP00000218014301	01/01/2001	61.80 Kg	0.00 Kg	0.00 Kg	0.00%
Y001	CANAL DE RES	185	COMP00000218016301	01/01/2001	48.40 Kg	0.00 Kg	0.00 Kg	0.00%
Y001	CANAL DE RES	52	COMP000002180003001	01/01/2001	57.70 Kg	0.00 Kg	0.00 Kg	0.00%
Y001	CANAL DE RES	113	COMP000002180009101	01/01/2001	55.50 Kg	0.00 Kg	0.00 Kg	0.00%
Y001	CANAL DE RES	152	COMP00000218013001	01/01/2001	24.40 Kg	0.00 Kg	0.00 Kg	0.00%
Y001	CANAL DE RES	170	COMP00000218014801	01/01/2001	26.00 Kg	0.00 Kg	0.00 Kg	0.00%
Y001	CANAL DE RES	137	COMP00000218011501	01/01/2001	38.50 Kg	0.00 Kg	0.00 Kg	0.00%

1.1. Orden Compra Caja-Canal (Detalle).

En el Sistema ComerciaNet podemos ver el resumen en la ruta: **Explorador**

Compras>Documento>Entradas-Canales-Deshuese.

CARNES G MATRIZ Gabriel Garcia
Licencia DEMO v. 4.0.1.347

Archivos Proceso **Reportes** Exploradores Utilerias Ayuda Salir

Documento
Operacion
Proveedor
1 Entradas-Canales-Deshuese
2 Recepcion Canales-Cajas
Reportes

Explorador Catalogo
Explorador CxC
Explorador CxP
Explorador Compras
Explorador Ventas
Explorador Inventario

Tipo Conexión Local

Fecha Ini 24/ago./2019 Leer datos
Fecha Fin 24/ago./2019 Ver más

Yono	Proveedor	Tipo Compra	Producto	SoliCan	Piezas	LoteCanales	KgCanales	SoliDesh	LoteDesh	KGDes	DIF	FechaOrdenCo	FechaCreacion
00000002	EDUARDO GUTIERR	Canales	G-CANAL CORDERO	4294	1	COMP00000234	926.58	4295	DESH00000112	881.21	-45.37	24/08/2019	24/08/2019
00000002	EDUARDO GUTIERR	Canales	G-CABEZA CORDERO	4294	1	COMP00000234	926.58	4295	DESH00000112	881.21	-45.37	24/08/2019	24/08/2019
00000002	EDUARDO GUTIERR	Canales	G-MACHO CORDERO	4294	1	COMP00000234	926.58	4295	DESH00000112	881.21	-45.37	24/08/2019	24/08/2019
00000002	JOSE DE JESUS RO	Cajas	G-RECORTE #15 (CG) RES	4291	1	COMP00000233						24/08/2019	24/08/2019
00000002	DIEGO GUTIERREZ	Canales	CARNE DESHUESADA ESPECIAL	4289	15	COMP00000231	209.1	4290	DESH00000111	209.15	0.05	24/08/2019	24/08/2019
00000002	SAN JULIAN COMPR	Canales	CANAL EQUINO	4281	14	COMP00000230	267.4	4286	DESH00000109	190.8	-76.6	24/08/2019	24/08/2019
00000002	JAIME ROMO GONZ	Canales	CANAL ESPECIAL	4280	13	COMP00000229	117.5	4288	DESH00000110	52.05	-65.45	24/08/2019	24/08/2019
00000002	DIEGO EDUARDO L	Canales	CANAL ESPECIAL	4279	12	COMP00000228	98.4	4285	DESH00000108	38.2	-60.2	24/08/2019	24/08/2019
00000002	EDUARDO GUTIERR	Canales	CANAL ESPECIAL	4282	15	COMP00000227	230.2	4284	DESH00000106	158.65	-71.55	24/08/2019	24/08/2019
00000002	FRANCISCO HERNA	Canales	CANAL ESPECIAL	4278	11	COMP00000226	58.6	4283	DESH00000107	26.7	-31.9	24/08/2019	24/08/2019
00000002	COMERCIAL AGROP	Cajas	TS-PULPA PULPA RES	4260	5000	COMP00000225						24/08/2019	24/08/2019
00000002	CARNES FINAS RAM	Cajas	TS-PULPA PULPA RES	4239	5000	COMP00000223						24/08/2019	24/08/2019
00000002	RASTRO LOS SAUC	Canales	SPB DESHUESADO DE RES	4249	900	COMP00000220	2176.8	4252	DESH00000103	2117.4	-59.4	24/08/2019	24/08/2019
00000002	RASTRO LOS SAUC	Canales	RECORTE DESHUESADO DE RES	4249	900	COMP00000220	2176.8	4252	DESH00000103	2117.4	-59.4	24/08/2019	24/08/2019
00000002	GRANJERO FELIZ S	Cajas	TS-ARRACHERITA TEXANA	4231	3500	COMP00000219						24/08/2019	24/08/2019
00000002	EDUARDO GUTIERR	Canales	CANAL DE RES	4223	250	COMP00000218	11973.3	4224	DESH00000102	8817.95	-3155.35	24/08/2019	24/08/2019
00000002	GRUPO BRAVO NUN	Cajas	TS-ARRACHERA GB	4234	1500							24/08/2019	
00000002	GRUPO BRAVO NUN	Cajas	TS-ARRACHERA GB	4235	1500							24/08/2019	
00000002	COMERCIAL AGROP	Canales	TS-PULPA PULPA RES	4259	5000							24/08/2019	
00000002	SAN MIGUEL COMP	Cajas	CANAL VACA GORDA	4267	300							24/08/2019	
00000002	SAN MIGUEL COMP	Canales	CANAL REGULAR	4268	300							24/08/2019	
00000002	SAN MIGUEL COMP	Canales	CANAL DE RES	4269	200							24/08/2019	
00000002	SAN MIGUEL COMP	Canales	CANAL VACA GORDA	4270	300							24/08/2019	

Menú Explorador

Usuario: Gabriel Garcia

Se encontraron 29 coincidencias

Ver consultas Principal

Empresa CARNES G Sucursal MATRIZ Listo

Descripción.

En un rango de fechas podemos ver las entradas de canales o cajas de productocárnico hasta el proceso de deshuese.

- Folio de la orden de compra.
- Proveedor.
- El tipo de compra.
- El producto (Canales-Cajas).
- Solicitud y lote entrada.
- El total de los kilos de la entrada.
- Solicitud y lote de Deshuese.
- El total de los kilos de la Salida Deshuese.
- Diferencia entre los kilos de entrada y Deshuese.
- Fecha de creación de orden de compra.
- Fecha de Creación de lote (Recepción).

1.Entradas-Canales-Deshuese

Búsqueda por: Todas

Fecha Ini: 24/ago./2019 Fecha Fin: 24/ago./2019

Leer datos Ver más

Arrastre una columna aquí para agrupar por esa columna

Folio	Proveedor	TipoCompra	Producto	SoliCan	Piezas	LoteCanales	KgCanales	SoliDesh	LoteDesh	KGDes	DIF	FechaOrdenCom	FechaCreacionLot
000000280	EDUARDO GUTIERREZ	Canales	G-CANAL CORDERO	4294	1	COMP00000234	926.58	4295	DESH00000112	881.21	-45.37	24/08/2019	24/08/2019
000000280	EDUARDO GUTIERREZ	Canales	G-CABEZA CORDERO	4294	1	COMP00000234	926.58	4295	DESH00000112	881.21	-45.37	24/08/2019	24/08/2019
000000280	EDUARDO GUTIERREZ	Canales	G-MACHO CORDERO	4294	1	COMP00000234	926.58	4295	DESH00000112	881.21	-45.37	24/08/2019	24/08/2019
000000279	JOSE DE JESUS RODRI	Cajas	G-RECORTE #15 (CG) RES	4291	1	COMP00000233						24/08/2019	24/08/2019
000000278	DIEGO GUTIERREZ	Canales	CARNE DESHUESADA ESPECIAL	4289	15	COMP00000231	209.1	4290	DESH00000111	209.15	0.05	24/08/2019	24/08/2019
000000276	SAN JULIAN COMPRA	Canales	CANAL EQUINO	4281	14	COMP00000230	267.4	4286	DESH00000109	190.8	-76.6	24/08/2019	24/08/2019
000000275	JAIME ROMO GONZALE	Canales	CANAL ESPECIAL	4280	13	COMP00000229	117.5	4288	DESH00000110	52.05	-65.45	24/08/2019	24/08/2019
000000274	DIEGO EDUARDO LARA	Canales	CANAL ESPECIAL	4279	12	COMP00000228	98.4	4285	DESH00000108	38.2	-60.2	24/08/2019	24/08/2019
000000277	EDUARDO GUTIERREZ	Canales	CANAL ESPECIAL	4282	15	COMP00000227	230.2	4284	DESH00000106	158.65	-71.55	24/08/2019	24/08/2019
000000273	FRANCISCO HERNANDE	Canales	CANAL ESPECIAL	4278	11	COMP00000226	58.6	4283	DESH00000107	26.7	-31.9	24/08/2019	24/08/2019
000000266	COMERCIAL AGROPEC	Cajas	TS-PULPA PULPA RES	4260	5000	COMP00000225						24/08/2019	24/08/2019
000000261	CARNES FINAS RAMIRE	Cajas	TS-PULPA PULPA RES	4239	5000	COMP00000223						24/08/2019	24/08/2019

2. Recepción Cajas-Canal.

Otro proceso de la recepción es enlazar los kilos de entrada para hacer el pago a proveedores. En el Sistema ComerciaNet podemos ver el resumen en la ruta:

Explorador Compras>Documento>Recepción-Canales-Cajas.

The screenshot shows the EYS software interface. The top bar includes the EYS logo, the name 'Gabriel Garcia', and the version 'v. 4.0.1.347'. The main menu is visible, with 'Exploradores' expanded to show 'Explorador Compras' selected. The left sidebar shows a tree view with 'Documento' and 'Operacion' expanded, and 'Recepcion Canales-Cajas' selected. The main window displays a table of purchase documents.

Item	Caja	Producto	KilosEntrada	Empaque	CantidadCanales	Documento Total	Proveedor	TipoCompra	Fecha
000000084	Y007	CANAL ESPECIAL	13	KG	0	130	JAIME ROMO GONZALEZ (canales)	Compra Canales	24/08/2019
000000085	Y007	CANAL ESPECIAL	58.6	KG	1	879	FRANCISCO HERNANDEZ ACEVES	Compra Canales	24/08/2019
000000086	Y007	CANAL ESPECIAL	98.4	KG	2	1476	DIEGO EDUARDO LARA GARCIA	Compra Canales	24/08/2019
000000087	Y007	CANAL ESPECIAL	117.5	KG	3	1175	JAIME ROMO GONZALEZ (canales)	Compra Canales	24/08/2019
000000088	Y011	CANAL EQUINO	267.4	KG	4	8824.2	SAN JULIAN COMPRA	Compra Canales	24/08/2019
000000090	Y001	CANAL DE RES	11973.3	KG	237	388533.585	EDUARDO GUTIERREZ LOZA	Compra Canales	24/08/2019
000000091	Y005	RECORTE DESHUESADO DE RES	1099.2	KG	2	97934.4	RASTRO LOS SAUCES-JOSE LUIS GONZALEZ-ALEJAND	Compra Canales	24/08/2019
000000091	Y008	SPB DESHUESADO DE RES	1077.6	KG	2	97934.4	RASTRO LOS SAUCES-JOSE LUIS GONZALEZ-ALEJAND	Compra Canales	24/08/2019

At the bottom of the interface, there is a status bar showing 'Se encontraron 8 coincidencias' and 'Ver consultas Principal'.

Descripción.

En un rango de fechas podemos ver las recepciones de canales o cajas de producto cárnico, enlazadas de la orden de compra, ya con el costo que se la dará al Proveedor.

- Folio de la Recepción.
- Producto.
- Kilos de entrada.
- Cantidad de canales (Cant. de pesadas /4).
- Total de Costo de la entrada.
- Proveedor.
- Tipo de compra (Cajas-Canales).
- Fecha de enlace (Cuando se generó la recepción).

2.Recepcion Canales-Cajas

Búsqueda por: Todas

Fecha Ini: 24\ago.\2019 Leer datos

Fecha Fin: 24\ago.\2019 Ver más

Arrastre una columna aquí para agrupar por esa columna

Folio	SKU	Articulo	KilosEntrada	Empaque	CantidadCanales	DocumentoTotal	Proveedor	TipoCompra	Fecha
000000084	Y007	CANAL ESPECIAL	13	KG	0	130	JAIME ROMO GONZALEZ (canales)	Compra Canales	24/08/2019
000000085	Y007	CANAL ESPECIAL	58.6	KG	1	879	FRANCISCO HERNANDEZ ACEVES	Compra Canales	24/08/2019
000000086	Y007	CANAL ESPECIAL	98.4	KG	2	1476	DIEGO EDUARDO LARA GARCIA	Compra Canales	24/08/2019
000000087	Y007	CANAL ESPECIAL	117.5	KG	3	1175	JAIME ROMO GONZALEZ (canales)	Compra Canales	24/08/2019
000000088	Y011	CANAL EQUIINO	267.4	KG	4	8824.2	SAN JULIAN COMPRA	Compra Canales	24/08/2019
000000090	Y001	CANAL DE RES	11973.3	KG	237	388533.585	EDUARDO GUTIERREZ LOZA	Compra Canales	24/08/2019
000000091	Y005	RECORTE DESHUESADO DE RES	1099.2	KG	2	97934.4	RASTRO LOS SAUCES-JOSE LUIS GONZALEZ-ALEJAND	Compra Canales	24/08/2019
000000091	Y008	SPB DESHUESADO DE RES	1077.6	KG	2	97934.4	RASTRO LOS SAUCES-JOSE LUIS GONZALEZ-ALEJAND	Compra Canales	24/08/2019

1.2 Peso Pie.

Es el proceso de pesaje de ganado noqueado. En este proceso se pretende obtener el peso del animal individual de manera que podamos medir la merma en peso caliente y posteriormente en peso frío.

En la ruta Web el reporte de entradas se llama Sacrificio.



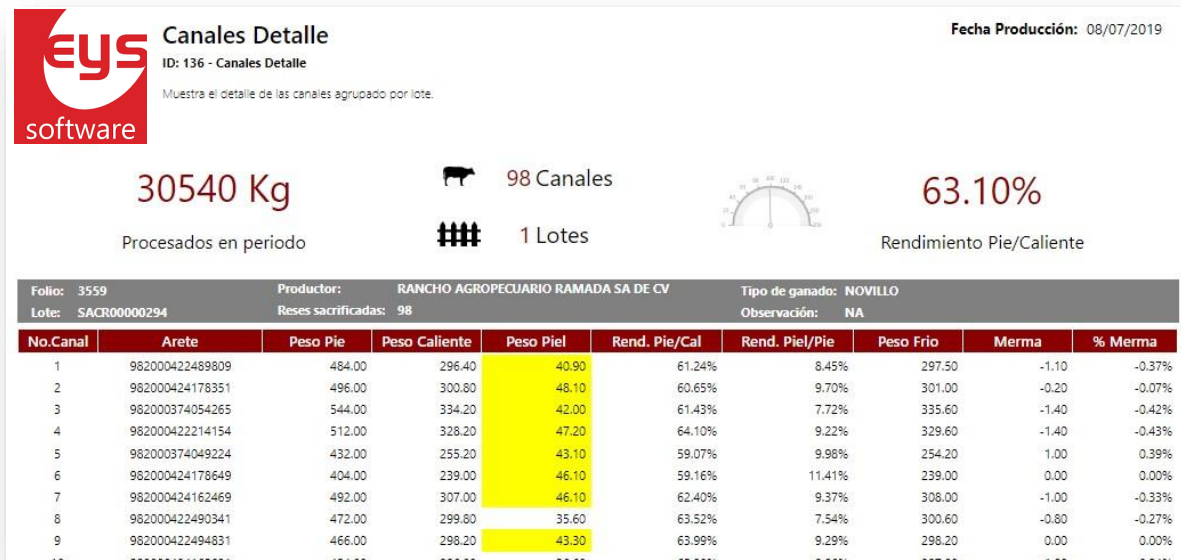
Descripción.

Este reporte te muestra por un rango de fechas y un proveedor un resumen de recepción de ganado en proceso de sacrificio que va desde Total de Kilos en **Peso Pie**, Total de Kilos en **Peso Caliente**, Total de Kilos **Peso Piel** y Total de Kilos **Peso Frío**. También nos muestra la diferencia en Merma de cada proceso.

Reporte Canales Detalle.

El pesaje de las canales es individual y se registra el arete del animal. En el módulo de peso pie se registran y pesan los animales.

En la ruta Web el reporte de entradas se llama Canales Detalle.



Descripción.

En este reporte lo que podemos revisar es el peso pie del animal, posteriormente ya medida que avanza el proceso de producción se va poblando el reporte con el **Peso Caliente**, **Peso Piel** y **Peso Frio**.

1.3. Peso Caliente.

Este proceso consiste en pesar animal sin víscera, piel y cabeza antes de meterlo a las cámaras de enfriamiento. Prácticamente los reportes que consultaremos son los mismos que en peso Pie los cuales nos muestran los detalles del peso caliente relacionado con el peso Pie.

En la ruta Web el reporte de entradas se llama Abastos de Sacrificio.



Descripción.

Este reporte te muestra por un rango de fechas y un proveedor la cantidad de canales recibidas y un total de kilos en peso caliente, también te muestra el promedio del peso entre el número de canales.

i. Decomiso.

Un proceso que se encuentra intermedio en la producción es un decomiso decanales. Estas canales debemos tenerla en cuenta para restarlas de nuestra producción diaria y/o llevar el control, de las mismas.

En la ruta Web el reporte de entradas se llama Decomisos en Sacrificio.

		Decomisos en Sacrificio	Fecha Inicial: 01/06/2022
		ID: 53 - DescomisosSacrificio	Fecha Final: 17/06/2022
Muestra la cantidad de decomisos por viscera, agrupado por proveedor.			
			1,076
Reses Sacrificadas		Productos Decomisados	
Proveedor: GREGORIO MARTINEZ ROMAN			Reses sacrificadas: 202
Producto ID	Producto	Unidades Decomisadas	
VIS01	HIGADO	3	
VIS02	PULMON	6	
VIS03	CORAZON	2	
VIS06	LIBRO	1	
VIS07	INTESTINOS	1	
VIS08	RECTO	1	
VIS09	PANZA	1	
VIS10	CUAJOS	1	
TOTAL			16
Proveedor: RANCHO AGROPECUARIO RAMADA SA DE CV			Reses sacrificadas: 10,352

Descripción.

Este reporte nos muestra por un rango de fechas la descripción de los productos decomisados por SAGARPA y el proveedor al cual pertenecen.

1.4. Peso frio.

El proceso de peso frio consiste en seleccionar las canales que entran al procesode deshuese. En este proceso medidos la cantidad de peso que perdió el canal después del peso caliente.

En la pantalla del módulo podemos ver el detalle individual de los canales pesados. En esta pantalla podemos ver la diferencia entre Peso Caliente y Frio, así como la merma.

The screenshot shows the 'Peso Frio' (Cold Weight) module interface. At the top, there's a header bar with a menu icon and the title 'Peso Frio'. Below the header, there's a summary section with fields for 'Solicitud' (75), 'Lote' (00000004), 'Producto' (CANAL SIN VISCERAS), and 'Etiqueta' (000000042711). A large '1/1' indicator is on the right. Below this is a table with columns: '#', 'Lote', 'Etiqueta', 'Peso Caliente', 'Peso Frio', 'KG Merma', and '% Merma'. The first row shows data for channel 75, with 'Peso Frio' (100) and 'KG Merma' (255.1) highlighted with a red border. To the right of the table is a panel with 'Etiqueta' (000000042711), 'Tipo Canal' (CANAL SIN VISCERAS), and a 'Peso' field showing '0.00 KG'. At the bottom right are 'Aceptar' and 'Eliminar' buttons. A timestamp 'Leído a 17:08:43 p. m.' is visible at the bottom left of the main area.

#	Lote	Etiqueta	Peso Caliente	Peso Frio	KG Merma	% Merma
75	00000004	000000042711	355.1	100	255.1	71.84%

Descripción.

Si queremos ver con más detalle el peso frio de las canales podemos consultar los reportes de sacrificio antes revisados.

- Canales detalle.
- Sacrificio.

3. Deshuese Canales.

Proceso de pesaje de producto cárnico deshuesado proveniente de una recepción de canales.

En la ruta Web el reporte de entradas se llama Producción de Deshuese.

Seleccionando un rango de fecha de producción deshuese seleccionamos el proceso de deshuese, el lote que necesitamos revisar, y los productos. Damos clic en el icono de impresora.

Producción de Deshuese
ID: 48 - ProduccionDeshuese

Proceso: Deshuese
Lote: DESH00000113
Producto: TODOS

Fecha Inicial: 26/08/2019
Fecha Final: 26/08/2019

Muestra un inventario de la producción de deshuese en la fecha especificada.

8639 Kg
Producido en periodo

73
Cajas empaquetadas

Fecha de Producción: 26/08/2019
Proceso: Deshuese

Producto ID	Producto	Unidades	Peso
SER3	CARNE PARA COMEDOR	1	35.20 Kg
D004	DECOMISO	1	4.35 Kg
N033	G-ARRACHERA CONCHA NOV	1	40.05 Kg
N049	G-ARRACHERA GALLO NOV	1	12.20 Kg
N029	G-ARRACHERA IN SIDE NOV	1	53.55 Kg
N036	G-ARRACHERA OUT SIDE NOV	1	34.20 Kg
V041	G-ASADO VG	3	698.40 Kg
V037	G-CABEZA DE FILETE VG	1	18.20 Kg
V011	G-CHAMBERETE C/H VG	5	459.20 Kg
N034	G-FAJITA FALDA NOV	1	57.05 Kg
S070	G-HUESO PERICO	1	76.40 Kg
S069	G-HUESO TUETANERO	1	40.05 Kg
V084	G-PECHO S/H VG	2	211.65 Kg
V077	G-PESCUEZO S/H VG	2	295.00 Kg
R013	G-PULPA RES 3 BOLSAS DE 9KG	4	129.15 Kg
V042	S-CHULETON SUPREMO VG	2	179.70 Kg

3.1. Deshuese (Detalle).

Explorador Compras>Reporte>Pesaje-Canales-Deshuese.

EYS software GABRIEL Garcia
Licencia DEMO v.4.0.1.347

MATRIZ

Archivos Proceso **Reportes** Exploradores Utilerias Ayuda Salir

Explorador Catalogo
Explorador CxC
Explorador CxP
Explorador Compras
Explorador Ventas
Explorador Inventario

Tipo Conexión Local

Fecha Ini 11/ago./2019 Leer datos
Fecha Fin 26/ago./2019 Ver más

Se encontraron 356 coincidencias

1. Pesaje Canales-Deshuese

Búsqueda por: Todas

Arrastre una columna aquí para agrupar por esa columna

ID	Etiqueta	SKU	Artículo	Línea	PesoEtiqueta	FechaProduccion
15434	DESH00000001000101	R073	S-PULPA SELECTA BLANCA RES	CAN-RES	43.55	13/08/2019
15435	DESH00000001000201	R019	G-PULPA PREMIUM RES	CAN-RES	34.2	13/08/2019
15437	DESH00000001000301	R075	S-TOP SIRLOIN SELECTO RES	CAN-RES	18.2	13/08/2019
15438	DESH00000001000403	R074	S-PULPA SELECTA BOLA RES	CAN-RES	33.2	13/08/2019
15451	DESH00000001000501	R056	PULPA ESPECIAL N	CAN-RES	83.05	13/08/2019
15455	DESH00000001000601	R011	S-PESCUEZO C/H RES	CAN-RES	6.7	13/08/2019
15457	DESH00000001000702	R004	S-PULPA PULPA RES	CAN-RES	276	13/08/2019
15460	DESH00000001000801	R001	S-RECORTE 80/20 P RES	CAN-RES	175.5	13/08/2019

Se encontraron 16 coincidencias

Ver consultas Principal

Menú Explorador General Detalle

Usuario: Gabriel Garcia Empresa CARNES G Sucursal MATRIZ Listo

Descripción.

En un rango de fechas podemos ver las entradas de canales producto cárnico hasta el proceso de deshuese.

Con un doble clic podemos ver el detalle en el panel inferior de los kilos salientes en el área de deshuese.

- Código de la etiqueta.
- Producto.
- Línea de producto (Especie).
- Total de Kilos por etiqueta.
- La fecha de producción.

1. Pesaje Canales-Deshuese

Búsqueda por: LoteDesh

Fecha Ini

24/ago.\2019

Leer datos

Fecha Fin

24/ago.\2019

Ver más

Arrastre una columna aquí para agrupar por esa columna

Folio	Proveedor	TipoCompra	Producto	SoliCan	Piezas	LoteCanales	KgCanales	SolicitudPro	LoteDesh	KGDesh	DIF	FechaOrdenCom	FechaCreacionLo
000000269	SAN MIGUEL COMPRA	Canales	CANAL DE	4269	200	COMP000000269	108.9	4363				24/08/2019	26/08/2019
000000271	ISMAEL DE JESUS ORO	Canales	CANAL DE	4275	200	COMP000000268	4151.3	4348	DESH000000114	415.9	-3735.4	24/08/2019	26/08/2019
000000260	GRUPO BRAVO NUNO	Cajas	TS-ARRAC	4235	1500	COMP000000263		0				24/08/2019	26/08/2019
000000270	SAN MIGUEL COMPRA	Canales	CANAL VAC	4270	300	COMP000000262	9622	4312	DESH000000113	8638.6	-983.4	24/08/2019	26/08/2019
000000268	SAN MIGUEL COMPRA	Canales	CANAL RE	4268	300	COMP000000261		0				24/08/2019	26/08/2019
000000280	EDUARDO GUTIERREZ	Canales	G-CANAL C	4294	1	COMP000000234	926.58	4295	DESH000000112	897.89	-28.69	24/08/2019	24/08/2019

Se encontraron 29 coincidencias

Ver consultas Principal

1. Pesaje Canales-Deshuese

Búsqueda por: Todas

Arrastre una columna aquí para agrupar por esa columna

ID	Etiqueta	SKU	Artículo	Línea	PesoEtiqueta	FechaProduccion
38039	DESH000000113000101	V041	G-ASADO VG	CAN-VACA GORDA	96.9	26/08/2019
38338	DESH000000113000201	V007	S-COSTILLA CH VG	CAN-VACA GORDA	260.5	26/08/2019
38341	DESH000000113000301	D003	SEBO DE RIÑONADA	CAN-RES	76.75	26/08/2019
38374	DESH000000113000401	V042	S-CHULETON SUPREMO VG	CAN-VACA GORDA	100.6	26/08/2019
38376	DESH000000113000501	V039	S-T BONE SUPREMO VG	CAN-VACA GORDA	102.6	26/08/2019
38385	DESH000000113000601	V020	S-TOP SIRLOIN VG	CAN-VACA GORDA	126.1	26/08/2019
38420	DESH000000113000701	V045	S-PULPA BLANCA SUPREMO VG	CAN-VACA GORDA	267.5	26/08/2019
38423	DESH000000113000801	V044	S-PULPA NEGRA SUPREMO VG	CAN-VACA GORDA	311.5	26/08/2019
38427	DESH000000113000901	V007	S-COSTILLA CH VG	CAN-VACA GORDA	261.5	26/08/2019
38430	DESH000000113001001	D003	SEBO DE RIÑONADA	CAN-RES	302.65	26/08/2019
38447	DESH000000113001102	V041	G-ASADO VG	CAN-VACA GORDA	439	26/08/2019

Ver copia

Se encontraron 72 coincidencias

Ver consultas Principal

General

Detalle

Empresa

CARNES G

Sucursal

MATRIZ

Listo

4. Solicitud Retrabajo.

El siguiente proceso en la operación es el alta de una solicitud de producción de retrabajo, es decir indicarle al sistema que productos se van a retrabajar, comenzando por el producto y la cantidad de etiquetas que se van a procesar.

En la ruta Web el reporte de entradas se llama Retrabajo e Inyección.

Seleccionando un rango de fecha de producción retrabajo seleccionamos el proceso de retrabajo y el lote que necesitamos revisar. Damos clic en el icono de impresora.

EYS software		Retrabajo e Inyeccion		Lote: RETR00000814	Fecha Inicial: 27/08/2019
D: 88 - Retrabajo e Inyeccion				Proceso: Retrabajo	Fecha Final: 27/08/2019
Muestra la Entrada y Salida de Retrabajo e Inyeccion.					
	8		186 Kg	185.95 Kg	
Total cajas		Total Kilos		Rendimiento/Merma	
Producto ID	Producto	Unidades	Peso		
R072	S-PULPA SELECTA NEGRA RES	1	148.25 Kg		
TOTAL		1	148.25 Kg		
Línea: CAN-RES					
Producto ID	Producto	Unidades	Peso		
R072	S-PULPA SELECTA NEGRA RES	8	185.95 Kg		
SUBTOTAL LINEA		8	185.95 Kg		
TOTAL		8	185.95 Kg		

4.1. Solicitud Retrabajo (Detalle).

Explorador Compras>Reporte> Rendimientos Retrabajo.

EYS software

Gabriel García
Licencia DEMO v. 4.0.1.347

Archivos Proceso Reportes Exploradores Utilerias Ayuda Salir

Documento
Operacion
Proveedor
1. Entradas-Canales-Deshues
2. Recepcion Canales-Cajas
Reportes
Listado Documento
1. Pesaje Canales-Deshues
2. Rendimientos Retrabajo
3. Entradas Retrabajo
4. Etiquetas Sin Retrabajo
5. Resumen Produccion

Explorador Catalogo
Explorador CxC
Explorador CxP
Explorador Compras
Explorador Ventas
Explorador Inventario

Tipo Conexión Local

Fecha Ini 12/ago./2019 Leer datos
Fecha Fin 27/ago./2019 Ver más

ID	SKU	Articulo	Especie	CodigoEtiqueta	PesolIndividual	Solicitud	Lote	Estatus	PesoEntrada	FechaRetrabajo	PesoSalida	Rendimiento
18407	R001	S-RECORTES 80/20 P RES	CAN-RES	DESH00000015002401	219.5	2378	RETR000000101	Cerrado	875.94	14/08/2019	1095	25.01
21147	V020	S-TOP SIRLOIN VG	CAN-VACA GORDA	DESH00000021000502	149.1	3415	RETR000000174	Cerrado	157.8	15/08/2019	182.03	15.35
21998	R007	S-PULPA ESPECIAL RES	CAN-RES	600000674262	25.6	3487	RETR000000209	Cerrado	210.2	16/08/2019	210.2	0
39839	S067	G-CABEZAS RES G (12-15KG)	CAN-RES	RETR000000801000101	949	4410	RETR000000803	Cerrado	849	26/08/2019	849	0
19477	V013	S-T BONE VG	CAN-VACA GORDA	DESH000000102004101	98.6	2438	RETR000000136	Cerrado	99.6	15/08/2019	118.58	19.06
36660	R073	S-PULPA SELECTA BLANCA R	CAN-RES	DESH000000102004101	182.5	4273	RETR000000722	Cerrado	773.4	24/08/2019	972.05	25.69
11912	P017	TG-MENUDO RES	DES-PT	600000656805	22.76	4370	RETR000000776	Cerrado	22.76	26/08/2019	36.74	61.42
38884	R013	G-PULPA RES 3 BOLSAS DE 9	CAN-RES	DESH000000113006401	64.55	4340	RETR000000790	Cerrado	129.15	26/08/2019	130.17	0.79
16444	R073	S-PULPA SELECTA BLANCA R	CAN-RES	DESH00000007002401	112.75	2293	RETR000000037	Cerrado	125.95	14/08/2019	168.85	34.06
17057	V044	S-PULPA NEGRA SUPREMO V	CAN-VACA GORDA	DESH000000009001201	107.4	2302	RETR000000042	Cerrado	107.4	14/08/2019	128.35	19.51
27139	N020	G-HUESO PERICO	DES-NOVILLO	DESH000000049008101	34.2	3756	RETR000000360	Cerrado	158.5	19/08/2019	159.2	0.44
37248	R031	G-BRISKET RES	CAN-RES	DESH000000105001401	7.85	4309	RETR000000741	Cerrado	136.4	24/08/2019	201.12	47.45
39472	R001	S-RECORTES 80/20 P RES	CAN-RES	DESH000000115001901	219.5	4395	RETR000000800	Cerrado	699.85	26/08/2019	936.85	33.86
25424	R011	S-PULPA ESPECIAL RES	CAN-RES	DESH000000044002401	144.5	3626	RETR000000288	Cerrado	321.7	17/08/2019	436.51	35.69
34257	R007	S-PESCUEZO C/H RES	CAN-RES	DESH000000088001801	36.55	4208	RETR000000680	Cerrado	150.5	23/08/2019	200.92	33.5
36801	R011	S-PESCUEZO C/H RES	CAN-RES	DESH000000104000101	28.7	4255	RETR000000711	Cerrado	576.6	24/08/2019	774.47	34.32
38691	D003	SEBO DE RIÑONADA	CAN-RES	DESH000000113002502	267.1	4357	RETR000000772	Cerrado	853	26/08/2019	853	0
40366	R001	S-RECORTES 80/20 P RES	CAN-RES	RETR000000820004201	12	4431	RETR000000831	Cerrado	559	27/08/2019	835	49.37
21631	R010	S-RECORTE 90/10-11(C/G) RES	CAN-RES	DESH000000024000101	337.9	3472	RETR000000182	Cerrado	642.75	15/08/2019	800	24.47
29178	R040	G-FAJITA FALDA RES	CAN-RES	DESH000000058000101	4.7	3904	RETR000000475	Cerrado	4.7	21/08/2019	4.8	2.13
36827	R001	S-RECORTES 80/20 P RES	CAN-RES	RETR000000707003001	7.35	4241	RETR000000709	Cerrado	670.85	24/08/2019	864.3	28.84
15648	R073	S-PULPA SELECTA BLANCA R	CAN-RES	DESH000000004000601	130.75	2239	RETR000000009	Cerrado	264.75	13/08/2019	324.12	22.42
21947	R073	S-PULPA SELECTA BLANCA R	CAN-RES	DESH0000000026000601	19.35	3604	RETR000000024	Cerrado	360.95	17/08/2019	431.8	19.63

Se encontraron 2182 coincidencias

Ver consultas RendimientosRetr...

Usuario: Gabriel García Empresa: CARNES G Sucursal: MATRIZ Listo

Descripción.

En un rango de fechas podemos ver las etiquetas de entradas a un lote de retrabajo.

2.Rendimientos Retrabajo

Búsqueda por: Todas

Fecha Ini 28/ago./2019 Leer datos
Fecha Fin 28/ago./2019 Ver más

Arrastre una columna aquí para agrupar por esa columna

ID	SKU	Articulo	Especie	CodigoEtiqueta	PesolIndividual	Solicitud	Lote	Estatus	PesoEntrada	FechaRetrabajo	PesoSalida	Rendimiento
41569	R072	S-PULPA SELECTA NEGRA RE	CAN-RES	DESH000000125002901	55.05	5455	RETR000000888	Cerrado	55.05	28/08/2019	68.4	24.25
41581	S039	G-TENDON DE AQUILES RES	CAN-RES	DESH000000125003701	3.7	5464	RETR000000889	Activo	3.7	28/08/2019	3.15	-14.86
41562	R073	S-PULPA SELECTA BLANCA R	CAN-RES	DESH000000125002401	112.9	5457	RETR000000891	Cerrado	112.9	28/08/2019	124.15	9.96
41567	R075	S-TOP SIRLOIN SELECTO RES	CAN-RES	DESH000000125002701	60.05	5454	RETR000000887	Cerrado	60.05	28/08/2019	73.55	22.48
41563	R011	S-PESCUEZO C/H RES	CAN-RES	DESH000000125002501	81.4	5458	RETR000000892	Activo	81.4	28/08/2019	101.3	24.45
41566	R074	S-PULPA SELECTA BOLA RES	CAN-RES	DESH000000125002601	114.25	5456	RETR000000890	Cerrado	114.25	28/08/2019	132.7	16.15

4.2. Entrada Retrabajo.

Explorador Compras>Reporte> Entrada Retrabajo.

EYS software Gabriel Garcia
Licencia DEMO v: 4.0.1.347

MATRIZ

Archivos Proceso Reportes Exploradores Utilerias Ayuda Salir

Documento
Operacion
Proveedor
1 Entradas-Canales-Desheues
2 Recepcion Canales-Cajas
Reportes
Listado Documento
1 Pesaje Canales-Desheues
2 Rendimientos Retrabajo
3 Etiquetas Sin Retrabajo
4 Etiquetas Sin Retrabajo
5 Resumen Produccion

Explorador Catalogo
Explorador CxC
Explorador CxP
Explorador Compras
Explorador Ventas
Explorador Inventario

Tipo Conexión Local

Fecha In: 28 ago. 2019 Leer datos...
Fecha Fin: 28 ago. 2019 Ver más

SolicitudEntrada	Secuencia	ArticuloEntrada	EtiquetasLeidas	KilosEntrada	SolicitudEmpaque	LoteEmpaque	KilosSalida	CajasSalida	ArticulosSalida	FechaSolicitud
5458	R011	S-PESCUEZO C/H RES	1	81.4	5458	RETR00000892	101.3	5	R011	2019-08-28 12:23:25
5454	R075	S-TOP SIRLOIN SELECTO RES	1	60.05	5454	RETR00000887	73.55	3	R075	2019-08-28 12:10:13
5457	R073	S-PULPA SELECTA BLANCA RES	1	112.9	5457	RETR00000891	124.15	5	R073	2019-08-28 12:19:34
5465	V039	S-T BONE SUPREMO VG	1	121.6	5465	RETR00000895	119.45	5	V039	2019-08-28 12:33:49
5460	R040	S-FAJITA FALDA RES	1	19.2	5460	RETR00000894	19.14	1	R040	2019-08-28 12:32:18
5455	R072	S-PULPA SELECTA NEGRA RES	1	55.05	5455	RETR00000888	68.4	3	R072	2019-08-28 12:12:32
5464	S039	G-TENDON DE AQUILES RES	1	3.7	5464	RETR00000889	3.15	1	S039	2019-08-28 12:15:10
5459	R007	S-PULPA ESPECIAL RES	1	227.5	5459	RETR00000893	274.44	11	R007	2019-08-28 12:28:43
5456	R074	S-PULPA SELECTA BOLA RES	1	114.25	5456	RETR00000890	132.7	6	R074	2019-08-28 12:16:42
5468	V020	S-TOP SIRLOIN VG	1	143.6	SinTrabajar	SinTrabajar				2019-08-28 12:31:29
5466	R001	S-RECORTE 80/20 P RES	3	748.29	SinTrabajar	SinTrabajar				2019-08-28 12:21:13
5469	V008	S-CHULETON VG	1	110.1	SinTrabajar	SinTrabajar				2019-08-28 12:33:58
5470	V013	S-T BONE VG	1	91.1	SinTrabajar	SinTrabajar				2019-08-28 12:39:22
5467	V042	S-CHULETON SUPREMO VG	2	211.2	SinTrabajar	SinTrabajar				2019-08-28 12:24:50

Se encontraron 14 coincidencias

Ver consultas: EntradaRetrabajo

Menú Explorador

Usuario: Gabriel Garcia Empresa: CARNES G Sucursal: MATRIZ Listo

Descripción.

Este reporte a diferencia del anterior solo te da una orientación de los lotes de retrabajo que están entrando, cantidad de kilos, producto, cantidad de etiquetas, Solicitud y lote de entrada. Cuando el lote ha sido trabajado, te brinda el producto de salida y la cantidad de kilos de salida.

“Este reporte se utiliza para que el área de producción pueda darse cuenta del producto que está entrando al proceso de retrabajo y le dé el empaque correcto al final del proceso.”

3.Entrada Retrabajo

Búsqueda por: ArtículoEntrada

Fecha Ini

28\ago.\2019

Leer datos

Fecha Fin

28\ago.\2019

Ver más

Arrastre una columna aquí para agrupar por esa columna

SolicitudEntrada	SkuEntrada	ArticuloEntrada	EtiquetasLeidas	KilosEntrada	SolicitudEmpaqu	LoteEmpaque	KilosSalida	CajasSalida	ArticulosSalida	FechaSolicitud
5458	R011	S-PESCUEZO C/H RES	1	81.4	5458	RETR00000892	101.3	5	R011	2019-08-28 12:23:25
5454	R075	S-TOP SIRLOIN SELECTO RES	1	60.05	5454	RETR00000887	73.55	3	R075	2019-08-28 12:10:13
5457	R073	S-PULPA SELECTA BLANCA RES	1	112.9	5457	RETR00000891	124.15	5	R073	2019-08-28 12:19:34
5465	V039	S-T BONE SUPREMO VG	1	121.6	5465	RETR00000895	119.45	5	V039	2019-08-28 12:33:49
5460	R040	G-FAJITA FALDA RES	1	19.2	5460	RETR00000894	19.14	1	R040	2019-08-28 12:32:18
5455	R072	S-PULPA SELECTA NEGRA RES	1	55.05	5455	RETR00000888	68.4	3	R072	2019-08-28 12:12:32
5464	S039	G-TENDON DE AQUILES RES	1	3.7	5464	RETR00000889	3.15	1	S039	2019-08-28 12:15:10
5459	R007	S-PULPA ESPECIAL RES	1	227.5	5459	RETR00000893	274.44	11	R007	2019-08-28 12:28:43
5456	R074	S-PULPA SELECTA BOLA RES	1	114.25	5456	RETR00000890	132.7	6	R074	2019-08-28 12:16:42
5468	V020	S-TOP SIRLOIN VG	1	143.6	SinTrabajar	SinTrabajar				2019-08-28 12:31:29
5466	R001	S-RECORTE 80/20 P RES	3	748.29	SinTrabajar	SinTrabajar				2019-08-28 12:21:13
5469	V008	S-CHULETON VG	1	110.1	SinTrabajar	SinTrabajar				2019-08-28 12:33:58
5470	V013	S-T BONE VG	1	91.1	SinTrabajar	SinTrabajar				2019-08-28 12:39:22
5467	V042	S-CHULETON SUPREMO VG	2	211.2	SinTrabajar	SinTrabajar				2019-08-28 12:24:50

4.3. Etiquetas Sin Retrabajo.

Explorador Compras>Reporte> Etiquetas Sin Retrabajo.

The screenshot shows the EYS software interface. The top bar includes the EYS logo, the name 'Gabriel Garcia', and the version 'v. 4.0.1.347'. The main menu has options like 'Archivos', 'Proceso', 'Reportes', 'Exploradores', 'Utilerias', 'Ayuda', and 'Salir'. The 'Exploradores' menu is open, showing 'Explorador Catalogo', 'Explorador CxC', 'Explorador CxP', 'Explorador Compras', 'Explorador Ventas', and 'Explorador Inventario'. The 'Explorador Compras' menu item is highlighted. Below the menu, there is a table with columns: 'SKU', 'Lote', 'Articulo', 'Etiqueta', 'Especie', 'Estatus', and 'FechaProduccion'. The table contains data for various products, including 'S-COSTILLA C/H VG', 'S-PULPA NEGRA SUPREMO VG', 'SEBO DE RIÑONADA', 'S-PULPA BLANCA SUPREMO VG', and 'G-CHAMBERETE C/H VG'. The status for all items is 'Sin Solicitud'.

SKU	Lote	Articulo	Etiqueta	Especie	Estatus	FechaProduccion
V007	DESH00000129	S-COSTILLA C/H VG	DESH00000129000301	CAN-VACA GORDA	Sin Solicitud	28/08/2019
V044	DESH00000129	S-PULPA NEGRA SUPREMO VG	DESH00000129000701	CAN-VACA GORDA	Sin Solicitud	28/08/2019
D003	DESH00000129	SEBO DE RIÑONADA	DESH00000129000801	CAN-RES	Sin Solicitud	28/08/2019
V045	DESH00000129	S-PULPA BLANCA SUPREMO VG	DESH00000129001101	CAN-VACA GORDA	Sin Solicitud	28/08/2019
D003	DESH00000129	SEBO DE RIÑONADA	DESH00000129001201	CAN-RES	Sin Solicitud	28/08/2019
V011	DESH00000129	G-CHAMBERETE C/H VG	DESH00000129001301	CAN-VACA GORDA	Sin Solicitud	28/08/2019

Descripción.

En un rango de fechas podemos ver una descripción sencilla de las etiquetas que están sin solicitud de retrabajo.

The screenshot shows the '4.Etiquetas Sin Retrabajo' report window. It has a search bar with 'Búsqueda por: Todas' and a date range filter from '28/ago \2019' to '28/ago \2019'. Below the search bar, there is a table with columns: 'SKU', 'Lote', 'Articulo', 'Etiqueta', 'Especie', 'Estatus', and 'FechaProduccion'. The table contains data for various products, including 'S-COSTILLA C/H VG', 'S-PULPA NEGRA SUPREMO VG', 'SEBO DE RIÑONADA', 'S-PULPA BLANCA SUPREMO VG', and 'G-CHAMBERETE C/H VG'. The status for all items is 'Sin Solicitud'.

SKU	Lote	Articulo	Etiqueta	Especie	Estatus	FechaProduccion
V007	DESH00000129	S-COSTILLA C/H VG	DESH00000129000301	CAN-VACA GORDA	Sin Solicitud	28/08/2019
V044	DESH00000129	S-PULPA NEGRA SUPREMO VG	DESH00000129000701	CAN-VACA GORDA	Sin Solicitud	28/08/2019
D003	DESH00000129	SEBO DE RIÑONADA	DESH00000129000801	CAN-RES	Sin Solicitud	28/08/2019
V045	DESH00000129	S-PULPA BLANCA SUPREMO VG	DESH00000129001101	CAN-VACA GORDA	Sin Solicitud	28/08/2019
D003	DESH00000129	SEBO DE RIÑONADA	DESH00000129001201	CAN-RES	Sin Solicitud	28/08/2019
V011	DESH00000129	G-CHAMBERETE C/H VG	DESH00000129001301	CAN-VACA GORDA	Sin Solicitud	28/08/2019

4.4. Resumen Producción.

Explorador Compras>Reporte>Resumen Producción.

Resumen Producción

Lote	PesoEntrada	SKU	Artículo	Especie	SalidaRet	Rendimiento	FechaProduccion
DESH00000129	192.2	V008	S-CHULETON VG	CAN-VACA GORDA	155.88	-0.19	28/08/2019
DESH00000129	174.85	V013	S-T BONE VG	CAN-VACA GORDA	241.18	0.38	28/08/2019
DESH00000129	302.7	V020	S-TOP SIRLOIN VG	CAN-VACA GORDA	196.98	-0.35	28/08/2019
DESH00000129	205.85	V039	S-T BONE SUPREMO VG	CAN-VACA GORDA	148.44	-0.28	28/08/2019
DESH00000129	211.2	V042	S-CHULETON SUPREMO VG	CAN-VACA GORDA	291.31	0.38	28/08/2019
DESH00000129	289	V044	S-PULPA NEGRA SUPREMO VG	CAN-VACA GORDA	395.84	0.37	28/08/2019
DESH00000129	304.5	V045	S-PULPA BLANCA SUPREMO VG	CAN-VACA GORDA	118.26	-0.61	28/08/2019
RETR00000903	11.85	V045	S-PULPA BLANCA SUPREMO VG	CAN-VACA GORDA			28/08/2019
DESH00000129	325.5	V054	S-PULPA BOLA SUPREMO VG	CAN-VACA GORDA			28/08/2019
COMP00000290	539.3	Y003	CANAL VACA GORDA	CAN-VACA GORDA	3362.6	5.24	28/08/2019

Descripción.

En un rango de fechas ordenado por lote de deshuese podemos ver la agrupación de etiquetas por artículo, un total de kilos de entrada y un total de kilos de salida, así como el rendimiento de salida vs entrada.

5. Resumen Producción

Búsqueda por: Todas

Fecha Ini: 28/ago./2019 Fecha Fin: 28/ago./2019

Arrastre una columna aquí para agrupar por esa columna

Lote	PesoEntrada	SKU	Artículo	Especie	SalidaRet	Rendimiento	FechaProduccion
DESH00000129	192.2	V008	S-CHULETON VG	CAN-VACA GORDA	155.88	-0.19	28/08/2019
DESH00000129	174.85	V013	S-T BONE VG	CAN-VACA GORDA	241.18	0.38	28/08/2019
DESH00000129	302.7	V020	S-TOP SIRLOIN VG	CAN-VACA GORDA	196.98	-0.35	28/08/2019
DESH00000129	205.85	V039	S-T BONE SUPREMO VG	CAN-VACA GORDA	148.44	-0.28	28/08/2019
DESH00000129	211.2	V042	S-CHULETON SUPREMO VG	CAN-VACA GORDA	291.31	0.38	28/08/2019
DESH00000129	289	V044	S-PULPA NEGRA SUPREMO VG	CAN-VACA GORDA	395.84	0.37	28/08/2019
DESH00000129	304.5	V045	S-PULPA BLANCA SUPREMO VG	CAN-VACA GORDA	118.26	-0.61	28/08/2019
RETR00000903	11.85	V045	S-PULPA BLANCA SUPREMO VG	CAN-VACA GORDA			28/08/2019
DESH00000129	325.5	V054	S-PULPA BOLA SUPREMO VG	CAN-VACA GORDA			28/08/2019
COMP00000290	539.3	Y003	CANAL VACA GORDA	CAN-VACA GORDA	3362.6	5.24	28/08/2019

5. Transferencia de cámaras.

En este punto del proceso las cajas provenientes de producción están almacenadas en las diferentes cámaras, la información de las etiquetas las encontramos en un reporte de existencia por cámara.

En la ruta Web el reporte de Cajas se llama Existencia Concentrado y Existencia Detallado.

Existencia Concentrado.

Seleccionando un almacén y un producto podemos ver las existencias en la Cámara.

Producto ID	Producto	Fecha Sacrificio	Fecha Producción	Fecha Caducidad	Unidades	Peso
R016	S-CHAMBERETE S/H RES	13/08/2019	03/11/2018	03/11/2019	34	913.00 Kg
SUBTOTAL ALMACEN					34	913.00 Kg
TOTAL					34	913.00 Kg

6. Pedido de Venta.

El siguiente proceso en la operación son los pedidos de venta. Los pedidos se realizan por ruta y por fecha de surtido. En la siguiente ruta podemos encontrar los pedidos capturados por ruta y por fecha de surtido.

Explorador Ventas> Reportes > RutasDePedidos.

EYS software Gabriel Garcia
Licencia DEMO v.4.0.1.347

Archivos Proceso **Reportes** Exploradores Utilerias Ayuda Salir

Reportes
RutasDePedidos
Ventas por vendedor
Venta Neta por Artículo
Factura Remision
Listado de documento
Clientes con Saldo Sin Credito

Explorador Catalogo
Explorador CxC
Explorador CxP
Explorador Compras
Explorador Ventas
Explorador Inventario

Tipo Conexión Local

Fecha Ini 27/ago.\2019 Leer datos
Fecha Fin 27/ago.\2019 Ver más

Pedido	TotalPedido	Cliente	NombreComercial	FechaSurtido	Ruta	Remision	Factura
000000212	3814	JOSE DE JESUS JIMENEZ MARTIN	JOSE DE JESUS JIMENEZ MARTIN	27/08/2019	SAN JUAN DE LOS LAGOS	000000188	00000000000172
000000205	247.5	ANA MARIA DELGADILLO	ANA MARIA DELGADILLO	27/08/2019	EMPACADORA	000000186	00000000000168
000000204	0.65	CRISTINA GUTIERREZ LOZA	CRISTINA GUTIERREZ LOZA	27/08/2019	PEDIDO PARA LALO GUTIERREZ	No Validado	Sin Factura
000000198	4675	VILLESPIA SPR DE RL	VILLESPIA SPR DE RL	27/08/2019	EMPACADORA	000000185	00000000000169
000000197	3712.5	JOSE DE JESUS JIMENEZ MARTIN	JOSE DE JESUS JIMENEZ MARTIN	27/08/2019	SAN JUAN DE LOS LAGOS	000000189	00000000000172
000000196	900	MAYELA VALDIVIA GOMEZ	MAYELA VALDIVIA GOMEZ	27/08/2019	EMPACADORA	No Validado	Sin Factura
000000195	2000	MACARIO LUNA ANGELES	MACARIO LUNA ANGELES	27/08/2019	AGUASCALIENTES	000000181	00000000000164
000000192	8053.5	JIMPRO	JIMPRO	27/08/2019	AGUASCALIENTES	000000183	00000000000165
000000191	21750	LA CARNICERIA EL ORIGEN DEL SABOR S DE R	LA CARNICERIA EL ORIGEN DEL SABOR S DE R	27/08/2019	AGUASCALIENTES	000000180	00000000000163
000000194	16412.5	IVAN GILBERTO SANTACOLOMBA TORRES	IVAN GILBERTO SANTACOLOMBA TORRES	27/08/2019	AGUASCALIENTES	000000182	00000000000166

Menú Explorador Se encontraron 10 coincidencias Ver consultas Principal

Usuario: Gabriel Garcia Empresa CARNES G Sucursal MATRIZ Listo

Descripción.

En un rango de fechas vemos los pedidos de venta comenzando por número defolio de pedido, total de pedido, cliente de venta, la fecha de surtido, la ruta de entrega, cuando el pedido se haya surtido genera una remisión la cual posteriormente se enlaza a una Factura (Timbrada o Test).

RutasDePedidos

Búsqueda por: Ruta



Fecha Ini 27/ago.\2019 Leer datos
Fecha Fin 27/ago.\2019 Ver más

Arrastre una columna aquí para agrupar por esa columna

Pedido	TotalPedido	Cliente	NombreComercial	FechaSurtido	Ruta	Remision	Factura
000000212	3814	JOSE DE JESUS JIMENEZ MARTIN	JOSE DE JESUS JIMENEZ MARTIN	27/08/2019	SAN JUAN DE LOS LAGOS	000000188	00000000000172
000000205	247.5	ANA MARIA DELGADILLO	ANA MARIA DELGADILLO	27/08/2019	EMPACADORA	000000186	00000000000168
000000204	0.65	CRISTINA GUTIERREZ LOZA	CRISTINA GUTIERREZ LOZA	27/08/2019	PEDIDO PARA LALO GUTIERREZ	No Validado	Sin Factura
000000198	4675	VILLESPIA SPR DE RL	VILLESPIA SPR DE RL	27/08/2019	EMPACADORA	000000185	00000000000169
000000197	3712.5	JOSE DE JESUS JIMENEZ MARTIN	JOSE DE JESUS JIMENEZ MARTIN	27/08/2019	SAN JUAN DE LOS LAGOS	000000189	00000000000172
000000196	900	MAYELA VALDIVIA GOMEZ	MAYELA VALDIVIA GOMEZ	27/08/2019	EMPACADORA	No Validado	Sin Factura
000000195	2000	MACARIO LUNA ANGELES	MACARIO LUNA ANGELES	27/08/2019	AGUASCALIENTES	000000181	00000000000164
000000192	8053.5	JIMPRO	JIMPRO	27/08/2019	AGUASCALIENTES	000000183	00000000000165
000000191	21750	LA CARNICERIA EL ORIGEN DEL SABOR S DE R	LA CARNICERIA EL ORIGEN DEL SABOR S DE R	27/08/2019	AGUASCALIENTES	000000180	00000000000163
000000194	16412.5	IVAN GILBERTO SANTACOLOMBA TORRES	IVAN GILBERTO SANTACOLOMBA TORRES	27/08/2019	AGUASCALIENTES	000000182	00000000000166


6.1. Ventas por vendedor.



ID	Vendedor	ImporteVenta	CostoTotal	Utilidad	Pagado	PorcentajePagado	ImporteComision
013	Geovanny Muñoz Delgadillo	\$57,779.28	\$40,271.20	\$17,508.08	\$57,779.28	100.00	\$17,508.08
008	Jacinto Cervantes Valles	\$158,193.75	\$121,568.60	\$36,625.15	\$158,193.75	100.00	\$36,625.15
004	José Armando Olmos Vázquez	\$1,260,853.76	\$1,258,765.40	\$2,088.36	\$529,621.50	42.00	\$877.22
001	Lorena Lopez	\$2,867,638.77	\$2,318,141.92	\$549,496.85	\$987,091.13	34.42	\$189,146.37
014	Osvaldo Gerardo Martín	\$702,147.04	\$395,603.61	\$306,543.43	\$72,000.00	10.25	\$31,433.77
006	Ricardo Campos Padilla	\$2,155,810.51	\$1,757,129.26	\$398,681.25	\$623,622.62	28.93	\$115,328.62



Se encontraron 6 coincidencias

Ver consultas Principal

Comisiones por Vendedor						Búsqueda por: Todas	
Arrastre una columna aquí para agrupar por esa columna							
VendedorId	Operación	Folio Doc	Cliente	Importe	FechaDocumento		
008	FACTURA	00000000012583A	CECILIA GUADALUPE	\$57,393.75	11/ene./2022		
008	FACTURA	00000000012834A	MIGUEL ANGEL	\$100,800.00	11/ene./2022		



Ver copia | Se encontraron 2 coincidencias

Ver consultas Detalle

Descripción

Una vez facturados los pedidos podemos calcular comisiones para nuestros vendedores, esto lo podemos encontrar en el reporte de Comisiones por vendedor, esta puede filtrarse por rango de fechas y al hacer clic en uno de los registros en la parte inferior se despliega el detalle de las ventas que conforman el cálculo de las comisiones.

Embarque Concentrado.

Administración Web/ EmbarqueConcentrado

Bienvenido: GABRIEL
Cerrar Sesión

Embarque Concentrado

Filtrados por fecha de surtido:

Fecha inicial: 28/08/2019 Fecha final: 29/08/2019

Cliente: LUIS GERARDO MUÑOZ LEDO PEREZ

Pedido: CARNG.SUC01.VPED.000000206

Retrabajo e Inyección
Muestra la Entrada y Salida de Retrabajo e Inyección.

Embarque concentrado
Muestra la información de cada pedido surtido.

Embarque detallado
Muestra la información detallada de cada pedido surtido.

En un rango de fechas por cliente nos muestra los pedidos y un desglose de las cajas y los kilogramos totales.

Embarque concentrado
ID: 92 - EmbarqueConcentrado
Muestra la información de cada pedido surtido.

Fecha Inicial: 28/08/2019
Fecha Final: 29/08/2019



8
Unidades Surtidas



185
Kilogramos Surtidos

Producto ID	Producto	Lote	Fecha Sacrificio	Fecha Producción	Fecha Caducidad	Unidades	Peso Kg	Pounds
R017	G-PULPA SELECTA RES	RETR00000458	20/08/2019	20/08/2019	19/08/2020	5	116.50	
R017	G-PULPA SELECTA RES	RETR00000470	20/08/2019	20/08/2019	19/08/2020	1	16.25	
R017	G-PULPA SELECTA RES	RETR00000474	20/08/2019	20/08/2019	19/08/2020	2	52.10	
SUBTOTAL PRODUCTO						8	184.85	0.00
SUBTOTAL PEDIDO						8	184.85	0.00
TOTAL						8	184.85	0.00

Pedido: CARNG.SUC01.VPED.000000206 Remisión: CARNG.SUC01.VREM.000000190

8. Facturación.

Una vez que los pedidos han sido surtidos, cada uno de estos nos genera una remisión desglosando las cajas surtidas. En este punto enlazamos la remisión para generar nuestra factura y cuenta por cobrar si es crédito.

El reporte de facturas realizadas lo encontramos en la siguiente ruta en el sistema Commercianet:

Explorador Ventas > Documento > Manejador CFD 3.3

Manejador CFD 3.3

Fecha	Folio	Serie	ClientId	RFC	RazonSocial	Tipo	EstadoSAT	Estado	Subtotal	Impuesto	Importe	EmailEnvio
29/08/2019	00000000000116A	A	CARNGSUC010002	VASC-660724-123	MARIA CRISTINA VANOYE SANC	Egreso	Valido	Vigente	\$46,774.40	\$0.00	\$46,774.40	evelioortiz2011@
29/08/2019	00000000000190A	A	CARNGSUC010005	DPC-130419-32A	DISTRIBUIDORA DE PRODUCTO	Ingreso	Por validar	Vigente	\$47,932.50	\$0.00	\$47,932.50	jorgerios@lauro
29/08/2019	00000000000189A	A	CARNGSUC010005	DPC-130419-32A	DISTRIBUIDORA DE PRODUCTO	Ingreso	CanceladoSA	Cancela	\$47,932.50	\$0.00	\$47,932.50	jorgerios@lauro
29/08/2019	00000000000188A	A	CARNGSUC010023	CCS030212UC8	CARNES CERTIFICADAS DE SON	Ingreso	Valido	Vigente	\$100,507.20	\$0.00	\$100,507.20	hector.davila@ca
28/08/2019	00000000000187A	A	CARNGSUC010018	CAR141009MT7	CARNYTEK, S.A DE C.V	Ingreso	Valido	Vigente	\$62,640.00	\$0.00	\$62,640.00	compras@menud
28/08/2019	00000000000186A	A	CARNGSUC010033	DCG-180322-H5	DISTRIBUIDORA DE CARNES GA	Ingreso	Valido	Vigente	\$61,560.00	\$0.00	\$61,560.00	facturacionesgale
28/08/2019	00000000000185A	A	CARNGSUC010005	CTO-090417-TT1	CARNICERIA EL TORREON SA D	Ingreso	Valido	Vigente	\$29,935.44	\$0.00	\$29,935.44	carniceriaeltorre
28/08/2019	00000000000184A	A	CARNGSUC010044	CMA100302999	CARNES MAS SA DE CV	Ingreso	Por validar	Vigente	\$15,833.76	\$0.00	\$15,833.76	omamavarrete@
28/08/2019	00000000000183A	A	CARNGSUC010053	BABC-801026-182	CARLOS ENRIQUE BALLESTERO	Ingreso	Por validar	Vigente	\$77,516.85	\$0.00	\$77,516.85	
28/08/2019	00000000000182A	A	CARNGSUC010055	XAXX-010101-000	MAXIMILIANO MARTINEZ HERRE	Ingreso	Por validar	Vigente	\$15,943.96	\$0.00	\$15,943.96	
28/08/2019	00000000000181A	A	CARNGSUC010020	VAAE901027680	ESAU ISMAEL VAZQUEZ ANGEL	Ingreso	Valido	Vigente	\$30,472.04	\$0.00	\$30,472.04	esau.ismael.vazq
28/08/2019	00000000000180A	A	CARNGSUC010037	IPC-070919-LX1	IMPORTADOS Y PROCESADOS C	Ingreso	Valido	Vigente	\$41,502.27	\$0.00	\$41,502.27	camargocobranz
28/08/2019	00000000000179A	A	CARNGSUC010000	HBC-920629-P64	H B CARNES SA DE CV	Ingreso	Valido	Vigente	\$34,683.38	\$0.00	\$34,683.38	compras@hbalim
28/08/2019	00000000000178A	A	CARNGSUC010002	MCA-000105-G21	MASTER CARNES SA DE CV	Ingreso	Valido	Vigente	\$86,400.00	\$0.00	\$86,400.00	facturasmasterca
28/08/2019	00000000000177A	A	CARNGSUC010004	FCA980305M10	F CARNES SA DE CV	Ingreso	Valido	Vigente	\$126,925.98	\$0.00	\$126,925.98	fcarnes.jeny@gm
28/08/2019	00000000000176A	A	CARNGSUC010001	NOV151118RR4	NOVOCARNE SA DE CV	Ingreso	Valido	Vigente	\$101,250.00	\$0.00	\$101,250.00	fact-eduardogarz
28/08/2019	00000000000175A	A	CARNGSUC010053	GAHM-700214-L16	MANUEL GARZA HINOJOSA	Ingreso	Valido	Vigente	\$317,655.25	\$0.00	\$317,655.25	memeqarza1402

Datos Documento CFD

Fecha Generación: [] Fecha Timbrado: []
 No. certificado: [] No. certificado SAT: []
 Timbre Fiscal: [] Version: []
 Sello PAC: []
 Sello SAT: []

Operacion:

☐ Timbrar
 ☒ Sol. Cancelación SAT
☐ Imprimir
 ☒ Timbrar Todos
☐ Genera XML
 ☒ Cancelación Interna
☐ Envía XML y PDF

Menú Explorador
 Usuario: YOHELY CAMPOS
 Empresa: CARNES G | Sucursal: MATRIZ | Listo

Descripción.

En esta pantalla es donde controlamos las operaciones de facturación, entre las cuales están Facturas de crédito o contado, Notas de crédito, complementos de pago, etc.

Manejador de comprobantes fiscales 3.3

Busqueda por:

Estado SAT: TODOS

Estado:

Fecha inicial: 14/08/2019

Fecha final: 29/08/2019

Fecha Emisión	Folio	Serie	Clienteld	RFC	RazonSocia	Tipo	EstadoSAT	Estado	Subtotal	Impuesto	Importe	EmailEnvio
29/08/2019	000000000000006	NB	CARNGSUC010019	AVA831103HY3	ABARROTERA DE VALLES SA DE	Egreso	Valido	Vigente	\$1,080.86	\$0.00	\$1,080.86	julieta.cruz@gpoi
29/08/2019	00000000000116A	A	CARNGSUC010002	VASC-660724-123	MARIA CRISTINA VANOYE SANC	Egreso	Valido	Vigente	\$46,774.40	\$0.00	\$46,774.40	evelioortiz2011@
29/08/2019	00000000000190A	A	CARNGSUC010055	DPC-130419-32A	DISTRIBUIDORA DE PRODUCTO	Ingreso	Por validar	Vigente	\$47,932.50	\$0.00	\$47,932.50	jorgerios@laauro
29/08/2019	00000000000189A	A	CARNGSUC010055	DPC-130419-32A	DISTRIBUIDORA DE PRODUCTO	Ingreso	CanceladoSA	Cancela	\$47,932.50	\$0.00	\$47,932.50	jorgerios@laauro
29/08/2019	00000000000188A	A	CARNGSUC010023	CCS030212UC8	CARNES CERTIFICADAS DE SON	Ingreso	Valido	Vigente	\$100,507.20	\$0.00	\$100,507.20	hector.davila@ca
28/08/2019	00000000000187A	A	CARNGSUC010018	CAR141009MT7	CARNYTEK, S.A DE C.V	Ingreso	Valido	Vigente	\$62,640.00	\$0.00	\$62,640.00	compras@menud
28/08/2019	00000000000186A	A	CARNGSUC010033	DCG-180322-IIS	DISTRIBUIDORA DE CARNES GA	Ingreso	Valido	Vigente	\$61,560.00	\$0.00	\$61,560.00	facturaciongales
28/08/2019	00000000000185A	A	CARNGSUC010055	CTO-090417-TT1	CARNICERIA EL TORREON SA D	Ingreso	Valido	Vigente	\$29,935.44	\$0.00	\$29,935.44	carniceriaeltorre
28/08/2019	00000000000184A	A	CARNGSUC010044	CMA100302999	CARNES MAS SA DE CV	Ingreso	Por validar	Vigente	\$15,833.76	\$0.00	\$15,833.76	omamavarrete@
28/08/2019	00000000000183A	A	CARNGSUC010053	BABC-801026-182	CARLOS ENRIQUE BALLESTERO	Ingreso	Por validar	Vigente	\$77,516.85	\$0.00	\$77,516.85	
28/08/2019	00000000000182A	A	CARNGSUC010055	XAXX-010101-000	MAXIMILIANO MARTINEZ HERRE	Ingreso	Por validar	Vigente	\$15,943.96	\$0.00	\$15,943.96	
28/08/2019	00000000000181A	A	CARNGSUC010020	VAAE901027680	ESAU ISMAEL VAZQUEZ ANGEL	Ingreso	Valido	Vigente	\$30,472.04	\$0.00	\$30,472.04	esau.ismael.vazq
28/08/2019	00000000000180A	A	CARNGSUC010037	IPC-070919-LX1	IMPORTADOS Y PROCESADOS C	Ingreso	Valido	Vigente	\$41,502.27	\$0.00	\$41,502.27	camargocobranz
28/08/2019	00000000000179A	A	CARNGSUC010000	HBC-920629-P64	H B CARNES SA DE CV	Ingreso	Valido	Vigente	\$34,683.38	\$0.00	\$34,683.38	compras@hbalim
28/08/2019	00000000000178A	A	CARNGSUC010002	MCA-000105-G21	MASTER CARNES SA DE CV	Ingreso	Valido	Vigente	\$86,400.00	\$0.00	\$86,400.00	facturasmasterca
28/08/2019	00000000000177A	A	CARNGSUC010004	FCA980305M10	F CARNES SA DE CV	Ingreso	Valido	Vigente	\$126,925.98	\$0.00	\$126,925.98	fcarnes.jeny@gm
28/08/2019	00000000000176A	A	CARNGSUC010001	NOV151118RR4	NOVOCARNE SA DE CV	Ingreso	Valido	Vigente	\$101,250.00	\$0.00	\$101,250.00	fact-eduardogarz
28/08/2019	00000000000175A	A	CARNGSUC010053	GAHM-700214-L16	MANUEL GARZA HINOJOSA	Ingreso	Valido	Vigente	\$317,655.25	\$0.00	\$317,655.25	memegarza1402

Datos Documento CFD

Fecha Generación:
No. certificado:
Timbre Fiscal: Version:
Sello PAC:
Sello SAT:

Operación:

☐ Timbrar
☐ Sol. Cancelación SAT

☐ Imprimir
☐ Timbrar Todos

☐ Genera XML
☐ Cancelación Interna

☐ Envía XML y PDF

9. Cuentas por cobrar.

La operación de cuentas por cobrar se genera después de la facturación. Para revisar saldos pendientes, existe el reporte de saldos y para ver antigüedad de saldos existe el reporte antigüedad de saldos.

El primer reporte de saldos lo encontramos en la ruta del sistema ComerciaNet:

Explorador CXC > Documento >Saldos.

YOHELY CAMPOS
Licencia DEMO v. 4.0.1.347

MATRIZ

Archivos Proceso Exploradores Ayuda Salir

Explorador Catalogo
Explorador CxC
Explorador CxP
Explorador Compras
Explorador Ventas

Tipo Conexión Local

Búsqueda por: Todas

para agrupar por esa columna

RazonSocial	SaldoPesos	SaldoDolares	Recuperado	UltimaVenta
CARINGSUC0100007 JIMPRO	\$17,130.12	\$0.00	\$0.00	27/ago./2019
CARINGSUC0100009 H B CARNES SA DE CV	\$66,415.58	\$0.00	\$0.00	28/ago./2019
CARINGSUC0100010 NOVOCARNE SA DE CV	\$207,000.00	\$0.00	\$0.00	28/ago./2019
CARINGSUC0100012 LA CARNICERIA EL ORIGEN DEL SABOR S DE RL DE CV	\$40,739.80	\$0.00	\$0.00	27/ago./2019
CARINGSUC0100015 COMERCIALIZADORA DE ALIMENTOS EL NACIMIENTO S DE RL DE CV	\$456,475.00	\$0.00	\$0.00	25/ago./2019
CARINGSUC0100020 ABASTECEDORA LA DILIGENCIA S.A. DE C.V.	\$125,223.98	\$0.00	\$0.00	25/ago./2019
CARINGSUC0100021 ALIMENTOS CONGELADOS ACSA SA DE CV	\$814,598.41	\$0.00	\$0.00	25/ago./2019
CARINGSUC0100025 MARIA CRISTINA VANOYE SANCHEZ	\$63,477.60	\$0.00	\$0.00	22/ago./2019
CARINGSUC0100026 RAFAEL SOTRES ALVIZO	\$438,050.20	\$0.00	\$0.00	22/ago./2019
CARINGSUC0100027 MASTER CARNES SA DE CV	\$1,077,490.62	\$0.00	\$0.00	28/ago./2019
CARINGSUC0100028 MANUEL GERARDO RIVERA AYALA	\$117,477.60	\$0.00	\$0.00	18/ago./2019

Se encontraron 76 coincidencias

Ver consultas PrincipalV2

Saldos

Búsqueda por: Todas

Añastre una columna aquí para agrupar por esa columna

Operación	Factura	Concepto	Fecha Aplicación	Fecha Vencimiento	Saldo	Moneda
Facturación	00000000000056A	CREDITO MONEDA NACIONAL	16/ago./2019	19/ago./2019	\$8,235.00	PESOS
Facturación	000000000000165A	CREDITO MONEDA NACIONAL	27/ago./2019	30/ago./2019	\$8,895.12	PESOS

Se encontraron 2 coincidencias

Ver consultas PrincipalV2

Menú Explorador

General Detalle

Usuario: YOHELY CAMPOS Empresa: CARNES G Sucursal: MATRIZ Listo

Descripción.

En forma de lista aparecen los clientes que tienen un saldo pendiente, un total recuperado (Es decir ya cobrado). Si seleccionamos un cliente con doble clic en la parte inferior nos muestra el detalle de las facturas pendientes desglosando el saldo individual.

Saldos

Busqueda por: RazsonSocial

Arrastre una columna aquí para agrupar por esa columna

Clave	RazsonSocial	SaldoPesos	SaldoDolares	Recuperado	UltimaVenta
CARNGSUC0100007	JIMPRO	\$17,130.12	\$0.00	\$0.00	27/ago./2019
CARNGSUC0100009	H B CARNES SA DE CV	\$66,415.58	\$0.00	\$0.00	28/ago./2019
CARNGSUC0100010	NOVOCARNE SA DE CV	\$207,000.00	\$0.00	\$0.00	28/ago./2019
CARNGSUC0100012	LA CARNICERIA EL ORIGEN DEL SABOR S DE RL DE CV	\$40,739.80	\$0.00	\$0.00	27/ago./2019
CARNGSUC0100015	COMERCIALIZADORA DE ALIMENTOS EL NACIMIENTO S DE RL DE CV	\$456,475.00	\$0.00	\$0.00	25/ago./2019
CARNGSUC0100020	ABASTECEDORA LA DILIGENCIA S.A. DE C.V.	\$125,223.98	\$0.00	\$0.00	25/ago./2019
CARNGSUC0100021	ALIMENTOS CONGELADOS ACSA SA DE CV	\$814,598.41	\$0.00	\$0.00	25/ago./2019
CARNGSUC0100025	MARIA CRISTINA VANOYE SANCHEZ	\$63,477.60	\$0.00	\$0.00	22/ago./2019
CARNGSUC0100026	RAFAEL SOTRES ALVIZO	\$438,050.20	\$0.00	\$0.00	22/ago./2019
CARNGSUC0100027	MASTER CARNES SA DE CV	\$1,077,490.62	\$0.00	\$0.00	28/ago./2019
CARNGSUC0100028	MANUEL GERARDO RIVERA AYALA	\$117,477.69	\$0.00	\$0.00	19/ago./2019

Ver copia

Se encontraron 76 coincidencias

Ver consultas PrincipalV2

Saldos

Busqueda por: Todas

Arrastre una columna aquí para agrupar por esa columna

Operacion	Factura	Concepto	Fecha Aplicación	Fecha Vencimiento	Saldo	Moneda
Facturación	00000000000056A	CREDITO MONEDA NACIONAL	16/ago./2019	19/ago./2019	\$8,235.00	PESOS
Facturación	00000000000165A	CREDITO MONEDA NACIONAL	27/ago./2019	30/ago./2019	\$8,895.12	PESOS

Ver copia

Se encontraron 2 coincidencias

Ver consultas PrincipalV2

General

Detalle

Empresa

CARNES G

Sucursal

MATRIZ

Listo

El Segundo reporte de antigüedad de saldos lo encontramos en la ruta del sistema Commercianet:

Explorador CXC > CXC > Antigüedad de Saldos.

EYS software MATRIZ **YOHELY CAMPOS** Licencia DEMO v.4.0.1.347

Archivos Proceso Exploradores Ayuda Salir

Explorador Catalogo
Explorador CxC
Explorador CxP
Explorador Compras
Explorador Ventas

Cliente
Notas de crédito (todas)
Notas de crédito (por cliente)
Abonos
Catalogo
Saldos
Complemento de Pagos
CxC
Antigüedad de Saldos
Abonos por cliente
Reportes
Antigüedad de Saldos

Tipo Conexión Local

Busqueda por: RazonSocial

para agrupar por esa columna

RazonSocial	Corriente	1 - 15	16 - 30	31 - 45	46 - 60	61 - 90	90 - ...	Saldo Total
CARNGSUC0100007 JIMPRO	\$8,895.12	\$8,235.00	\$0.00	\$0.00	\$0.00	\$0.00	\$0.00	\$17,130.12
CARNGSUC0100009 H B CARNES SA DE CV	\$66,415.58	\$0.00	\$0.00	\$0.00	\$0.00	\$0.00	\$0.00	\$66,415.58
CARNGSUC0100010 NOVOCARNE SA DE CV	\$207,000.00	\$0.00	\$0.00	\$0.00	\$0.00	\$0.00	\$0.00	\$207,000.00
CARNGSUC0100012 LA CARNICERIA EL ORIGEN DEL SABOR S DE RL DE CV	\$40,739.80	\$0.00	\$0.00	\$0.00	\$0.00	\$0.00	\$0.00	\$40,739.80
CARNGSUC0100015 COMERCIALIZADORA DE ALIMENTOS EL NACIMIENTO S DE	\$241,100.00	\$215,375.00	\$0.00	\$0.00	\$0.00	\$0.00	\$0.00	\$456,475.00
CARNGSUC0100020 ABASTECEDORA LA DILIGENCIA S.A. DE C.V.	\$125,223.98	\$0.00	\$0.00	\$0.00	\$0.00	\$0.00	\$0.00	\$125,223.98
CARNGSUC0100021 ALIMENTOS CONGELADOS ACSA SA DE CV	\$814,598.41	\$0.00	\$0.00	\$0.00	\$0.00	\$0.00	\$0.00	\$814,598.41
CARNGSUC0100025 MARIA CRISTINA VANOYE SANCHEZ	\$63,477.60	\$0.00	\$0.00	\$0.00	\$0.00	\$0.00	\$0.00	\$63,477.60
CARNGSUC0100026 RAFAEL SOTRES ALVIZO	\$438,050.20	\$0.00	\$0.00	\$0.00	\$0.00	\$0.00	\$0.00	\$438,050.20
CARNGSUC0100027 MASTER CARNES SA DE CV	\$1,077,490.62	\$0.00	\$0.00	\$0.00	\$0.00	\$0.00	\$0.00	\$1,077,490.62
CARNGSUC0100028 MANUEL GERARDO RIVERA AYALA	\$117,477.69	\$0.00	\$0.00	\$0.00	\$0.00	\$0.00	\$0.00	\$117,477.69
CARNGSUC0100029 ORRADOR Y EMPACADORA IARA DE TAMAJI IPAS SA DE	\$113,245.07	\$79,827.97	\$0.00	\$0.00	\$0.00	\$0.00	\$0.00	\$193,073.04

Ver copia Se encontraron 74 coincidencias Ver consultas Principal

Antigüedad de Saldos Busqueda por: Todas

Arrastre una columna aquí para agrupar por esa columna

Sucursal	Fecha Documento	Referencia	Fecha Vencimiento	Corriente	1 - 15	16 - 30	31 - 45	46 - 90	90 - ...	Saldo Total	Moneda
SUC01	16/ago./2019	000000000000056A	19/ago./2019	\$0.00	\$8,235.00	\$0.00	\$0.00	\$0.00	\$0.00	\$8,235.00	PESOS
SUC01	27/ago./2019	000000000000165A	30/ago./2019	\$8,895.12	\$0.00	\$0.00	\$0.00	\$0.00	\$0.00	\$8,895.12	PESOS

Ver copia Se encontraron 2 coincidencias Ver consultas Principal

Menú Explorador
Usuario: YOHELY CAMPOS Empresa: CARNES G Sucursal: MATRIZ Listo

Descripción.

En forma de lista nos arroja el saldo total del cliente desglosado por días de vencimiento. En un primer panel podemos observar el total del saldo y en el panel inferior dando doble clic podemos ver el desglose de facturas pendientes.

Antigüedad de Saldos										
Busqueda por: RazonSocial										
Arrastre una columna aquí para agrupar por esa columna										
Clienteld	RazonSocial	Corriente	1 - 15	16 - 30	31 - 45	46 - 60	61 - 90	90 - ...	Saldo Total	
CARNGSUC0100007	JIMPRO	\$8,895.12	\$8,235.00	\$0.00	\$0.00	\$0.00	\$0.00	\$0.00	\$17,130.12	
CARNGSUC0100009	H B CARNES SA DE CV	\$66,415.58	\$0.00	\$0.00	\$0.00	\$0.00	\$0.00	\$0.00	\$66,415.58	
CARNGSUC0100010	NOVOCARNE SA DE CV	\$207,000.00	\$0.00	\$0.00	\$0.00	\$0.00	\$0.00	\$0.00	\$207,000.00	
CARNGSUC0100012	LA CARNICERIA EL ORIGEN DEL SABOR S DE RL DE CV	\$40,739.80	\$0.00	\$0.00	\$0.00	\$0.00	\$0.00	\$0.00	\$40,739.80	
CARNGSUC0100015	COMERCIALIZADORA DE ALIMENTOS EL NACIMIENTO S DE	\$241,100.00	\$215,375.00	\$0.00	\$0.00	\$0.00	\$0.00	\$0.00	\$456,475.00	
CARNGSUC0100020	ABASTECEDORA LA DILIGENCIA S.A. DE C.V.	\$125,223.98	\$0.00	\$0.00	\$0.00	\$0.00	\$0.00	\$0.00	\$125,223.98	
CARNGSUC0100021	ALIMENTOS CONGELADOS ACSA SA DE CV	\$814,598.41	\$0.00	\$0.00	\$0.00	\$0.00	\$0.00	\$0.00	\$814,598.41	
CARNGSUC0100025	MARIA CRISTINA VANOYE SANCHEZ	\$63,477.60	\$0.00	\$0.00	\$0.00	\$0.00	\$0.00	\$0.00	\$63,477.60	
CARNGSUC0100026	RAFAEL SOTRES ALVIZO	\$438,050.20	\$0.00	\$0.00	\$0.00	\$0.00	\$0.00	\$0.00	\$438,050.20	
CARNGSUC0100027	MASTER CARNES SA DE CV	\$1,077,490.62	\$0.00	\$0.00	\$0.00	\$0.00	\$0.00	\$0.00	\$1,077,490.62	
CARNGSUC0100028	MANUEL GERARDO RIVERA AYALA	\$117,477.69	\$0.00	\$0.00	\$0.00	\$0.00	\$0.00	\$0.00	\$117,477.69	
CARNGSUC0100029	ORRADOR Y EMPACADORA I ARA DE TAMALI IPAS SA DE	\$113,245.07	\$79,827.97	\$0.00	\$0.00	\$0.00	\$0.00	\$0.00	\$193,073.04	
Ver copia Se encontraron 74 coincidencias										
Ver consultas Principal										

Antigüedad de Saldos											
Busqueda por: Todas											
Arrastre una columna aquí para agrupar por esa columna											
Sucursalid	Fecha Documento	Referencia	Fecha Vencimiento	Corriente	1 - 15	16 - 30	31 - 45	46 - 90	90 - ...	Saldo Total	Moneda
SUC01	16/ago./2019	000000000000056A	19/ago./2019	\$0.00	\$8,235.00	\$0.00	\$0.00	\$0.00	\$0.00	\$8,235.00	PESOS
SUC01	27/ago./2019	000000000000165A	30/ago./2019	\$8,895.12	\$0.00	\$0.00	\$0.00	\$0.00	\$0.00	\$8,895.12	PESOS
Ver copia Se encontraron 2 coincidencias											
Ver consultas Principal											

General Detalle

10. Devoluciones y Notas de crédito.

La última operación del proceso son las notas de crédito y en determinado momento devolución de cajas de producto.

El reporte para verificar estos documentos lo encontramos en la ruta del sistema Commercianet:

Explorador CXC> Cliente> Notas de crédito.

The screenshot shows the EYS software interface. The top menu bar includes 'Archivos', 'Proceso', 'Exploradores', 'Ayuda', and 'Salir'. The 'Exploradores' menu is open, showing options like 'Explorador Catalogo', 'Explorador CxC', 'Explorador CuP', 'Explorador Compras', and 'Explorador Ventas'. The 'Explorador CxC' option is selected, leading to a window titled 'Notas de credito (por clientes)'. This window displays a table with columns: 'Referencia NC', 'Nombre comercial', 'Factura Proviene', 'Total', and 'Fecha'. The table lists several credit notes, including those from 'MAYOREO EN CARNES CANTU SA DE CV', 'ABASTECEDORA DE CARNES SAN GABRIEL SA DE CV', and 'DISTRIBUIDORA LOS TRES PERICOS SA DE CV'. The bottom status bar shows 'Usuario: YOHELY CAMPOS', 'Empresa: CARNES G', 'Sucursal: MATRIZ', and 'Listo'.

Descripción.

En forma de lista nos muestra todas las notas de crédito generadas, en una columna está el número de referencia el cliente y la factura a donde se la aplicamos y también el total de la misma.

Notas de credito (todas)						Búsqueda por: Todas
Arrastre una columna aquí para agrupar por esa columna						
Selección	Se imprime	Referencia NC	Nombre comercial	Factura Proviene	Total	Fecha
<input type="checkbox"/>	<input checked="" type="checkbox"/>	0000000000000006	ABARROTERA DE VALLES SA DE CV	000000000000112A	\$1,080.86	29/ago./2019
<input type="checkbox"/>	<input checked="" type="checkbox"/>	0000000000000005	LUIS ALBERTO GARCIA SOLTERO	000000000000053A	\$14,789.60	23/ago./2019
<input type="checkbox"/>	<input checked="" type="checkbox"/>	0000000000000003	CEDIS LEON	000000000000058A	\$885.00	20/ago./2019
<input type="checkbox"/>	<input checked="" type="checkbox"/>	0000000000000002	ALICARNES DE QUERETARO SA DE CV	000000000000059A	\$573.30	20/ago./2019

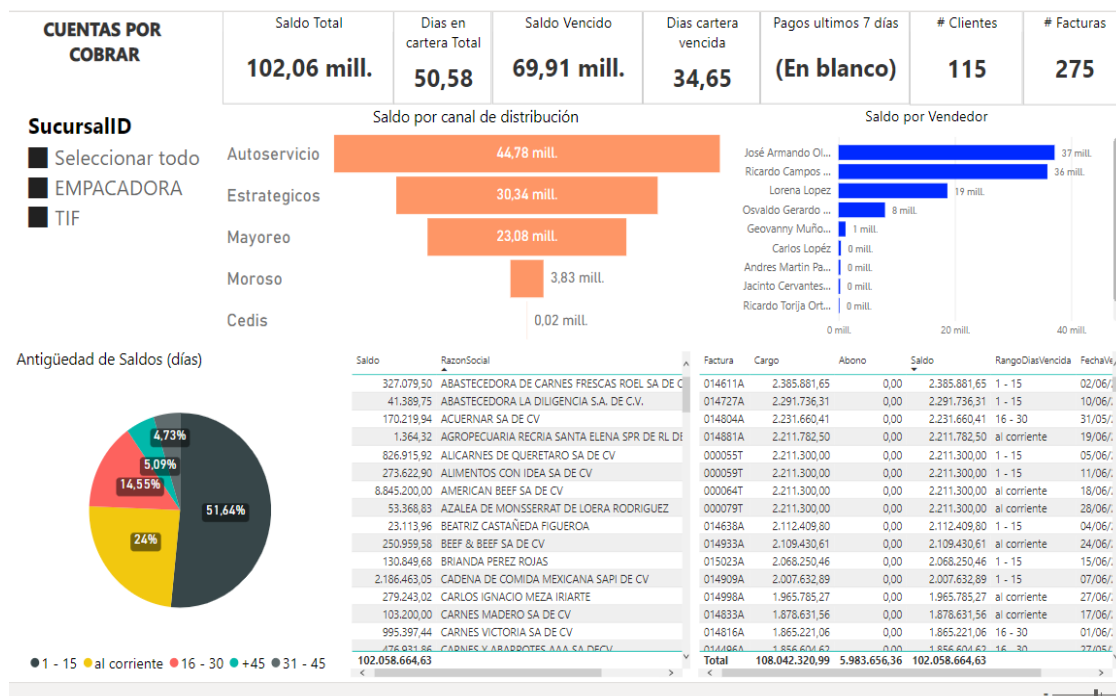
Indicadores de desempeño.

Los indicadores de desempeño nos muestran de manera grafica el funcionamiento de la empresa, es decir es la información más relevante que nos ayuda a tomar decisiones. Un ejemplo de ellos es el indicador de CUENTAS POR COBRAR el cual nos muestra un saldo total que traemos pendiente de cobrar.

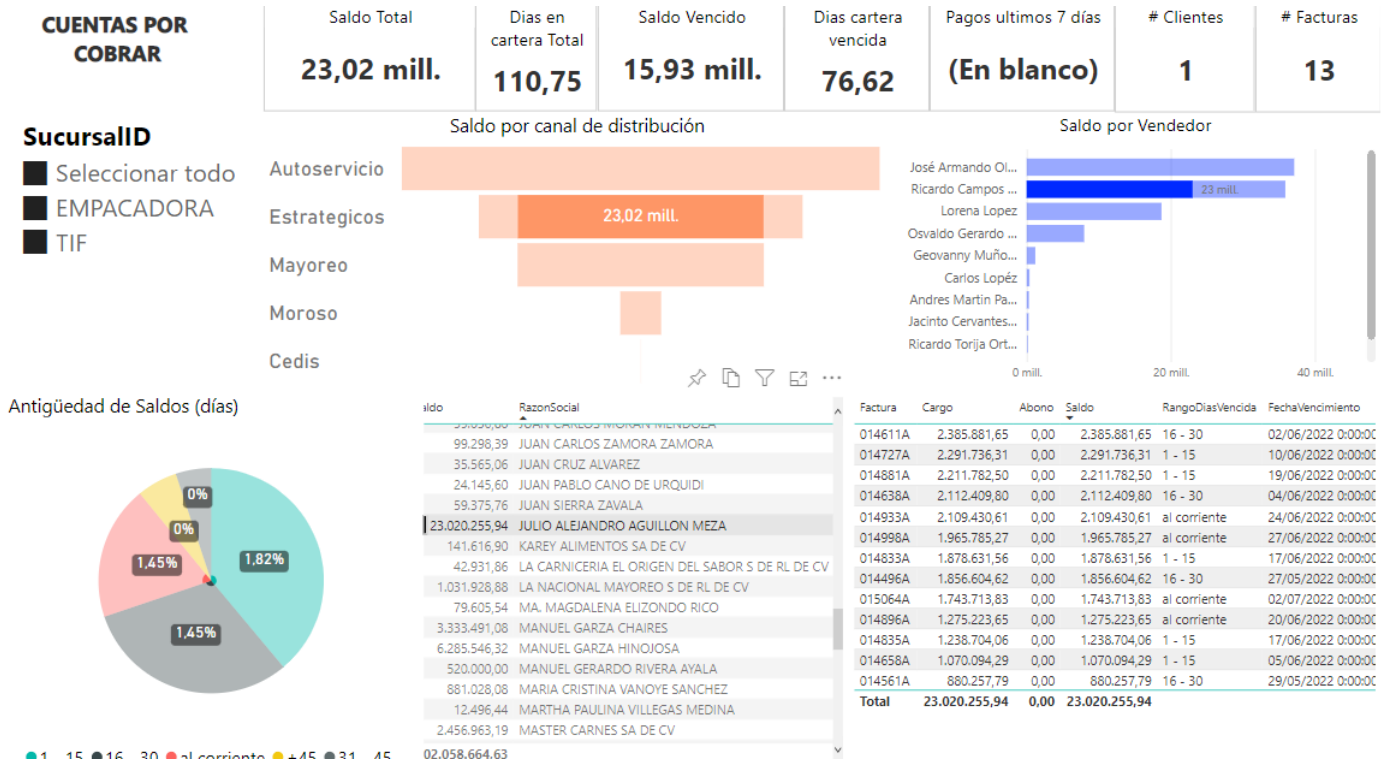
La herramienta que utilizamos para demostrar estos indicadores se llama POWER BI, de manera dinámica podemos interactuar con los datos.

Indicador CXC.

En el siguiente grafico tenemos inicialmente el total de saldo pendiente por cobrar, los clientes que traen el saldo y un listado de facturas que nos deben.



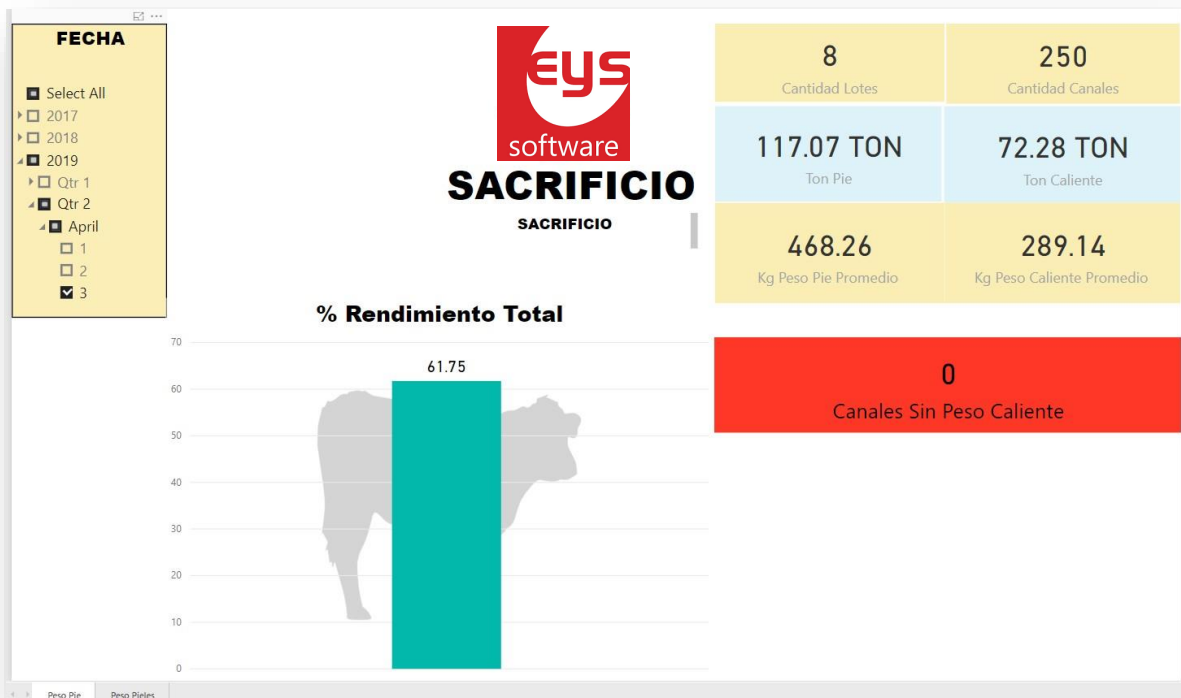
Seleccionando un cliente, nos filtra el saldo total de ese cliente el rango de días vencido y más a detalle las facturas que nos debe.



Indicador Sacrificio.

Este indicador nos muestra por un rango de fechas la cantidad de lotes de sacrificio, cantidad de canales pesados, así como el total en kilos en peso pie y total de kilos en caliente.

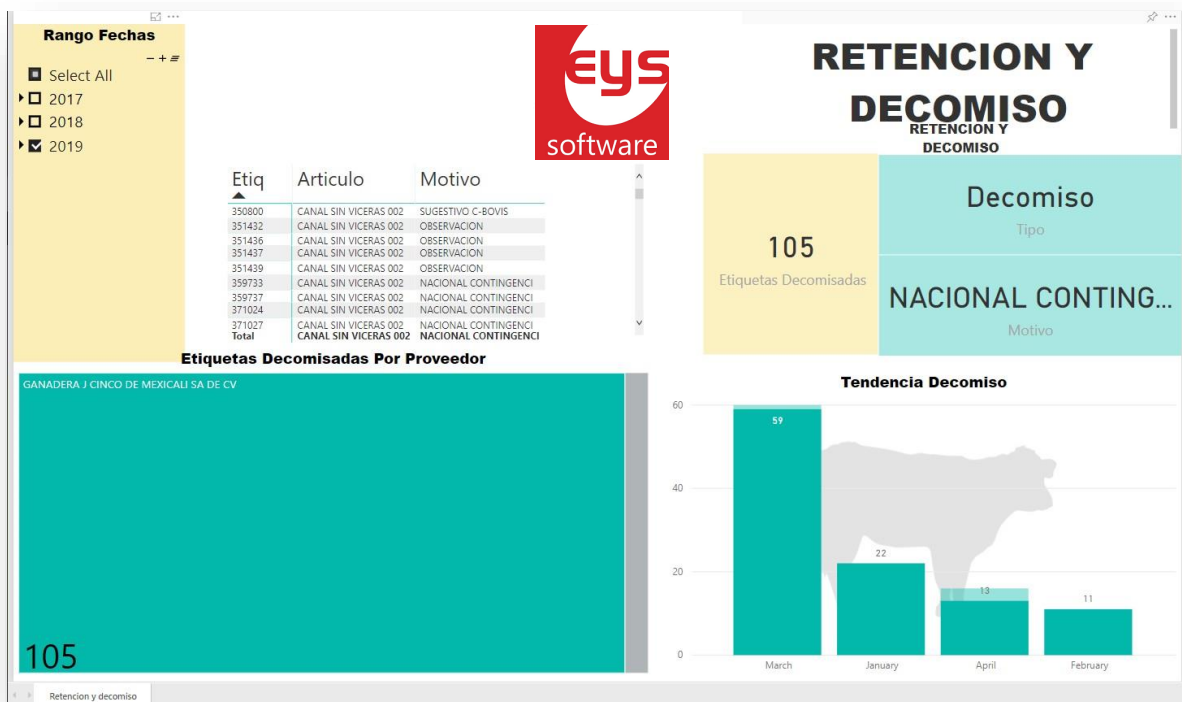
De manera que podamos ver un rendimiento entre la diferencia de pesos y el conteo de canales que no fueron pesados en peso caliente.



Indicador de Decomiso.

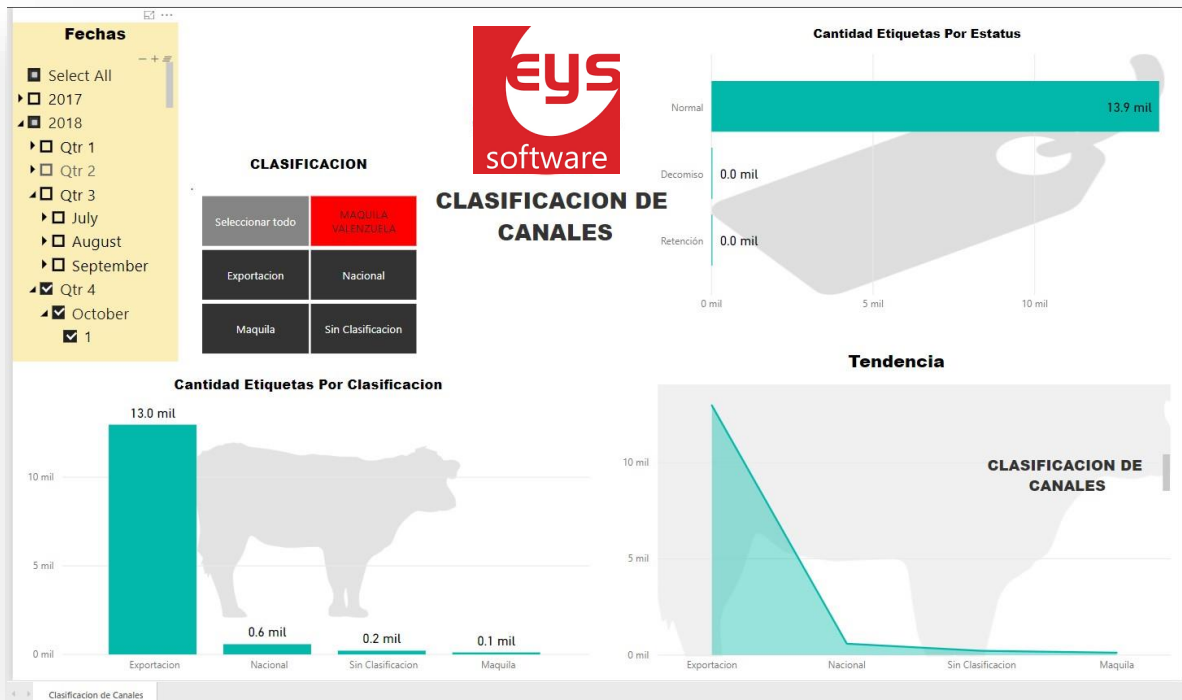
Este indicador nos muestra por un rango de fechas la cantidad de etiquetas decomisadas, de manera grafica podemos ver la tendencia de decomiso agrupado por mes.

Si seleccionamos una etiqueta en específico nos muestra el detalle del motivo por la cual fue decomisada. Y por último nos hace un conteo de etiquetas decomisadas por proveedor de ganado.



Indicador Calidad de canales.

Este indicador nos muestra por un rango de fechas la cantidad de canales recibidas agrupadas por clasificación. De esta manera podremos ver la tendencia de canales que estamos comprando.

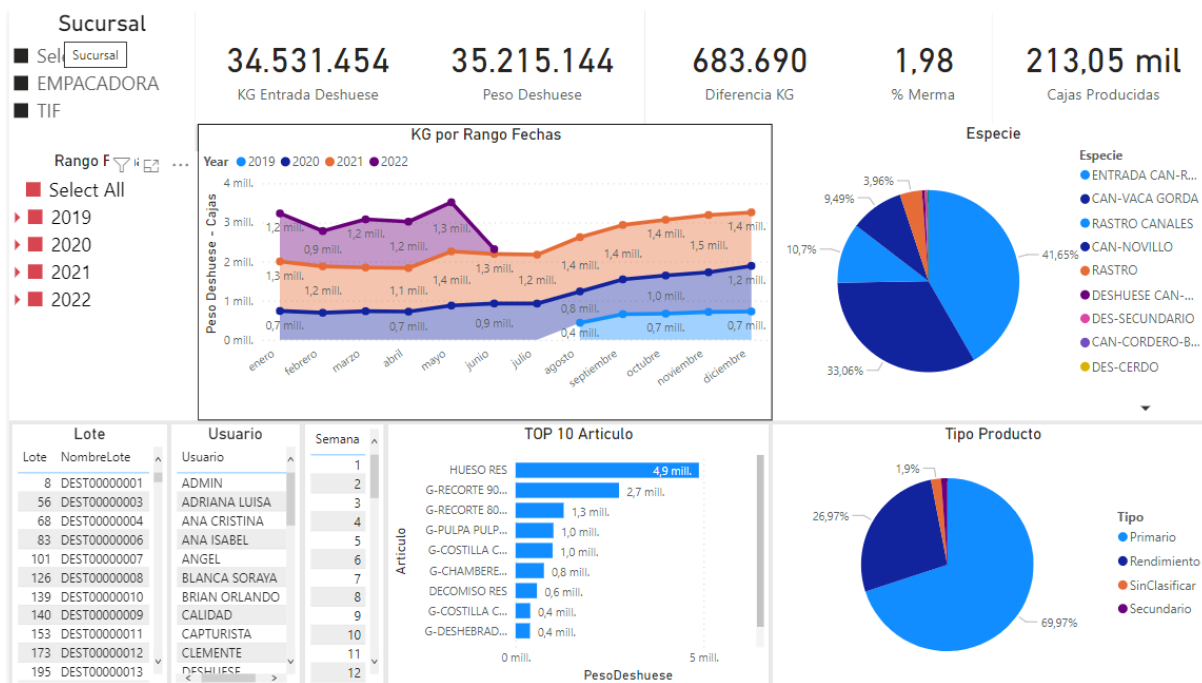


Indicador de deshuese.

Este indicador nos muestra la producción de deshuese por un rango de fechas. Nos muestra la cantidad de canales deshuesadas su total de kilos de peso caliente y peso frio.

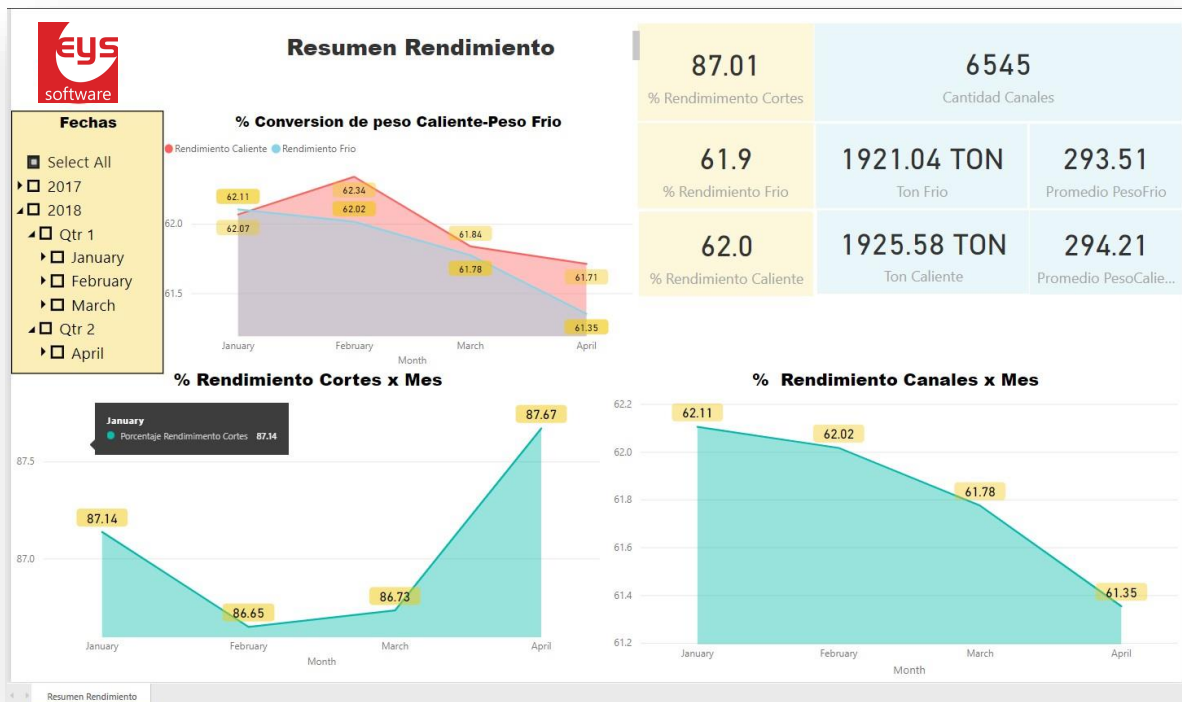
Este indicador nos muestra la cantidad de cajas producidas en este rango de fechas, su total en kilos y la cantidad de cajas que fueron reprocesadas, es decir las cajas que entraron a un retrabajo.

También podemos ver una tendencia de kilos producidos en el rango de fechas establecido.



Indicador de resumen de rendimiento.

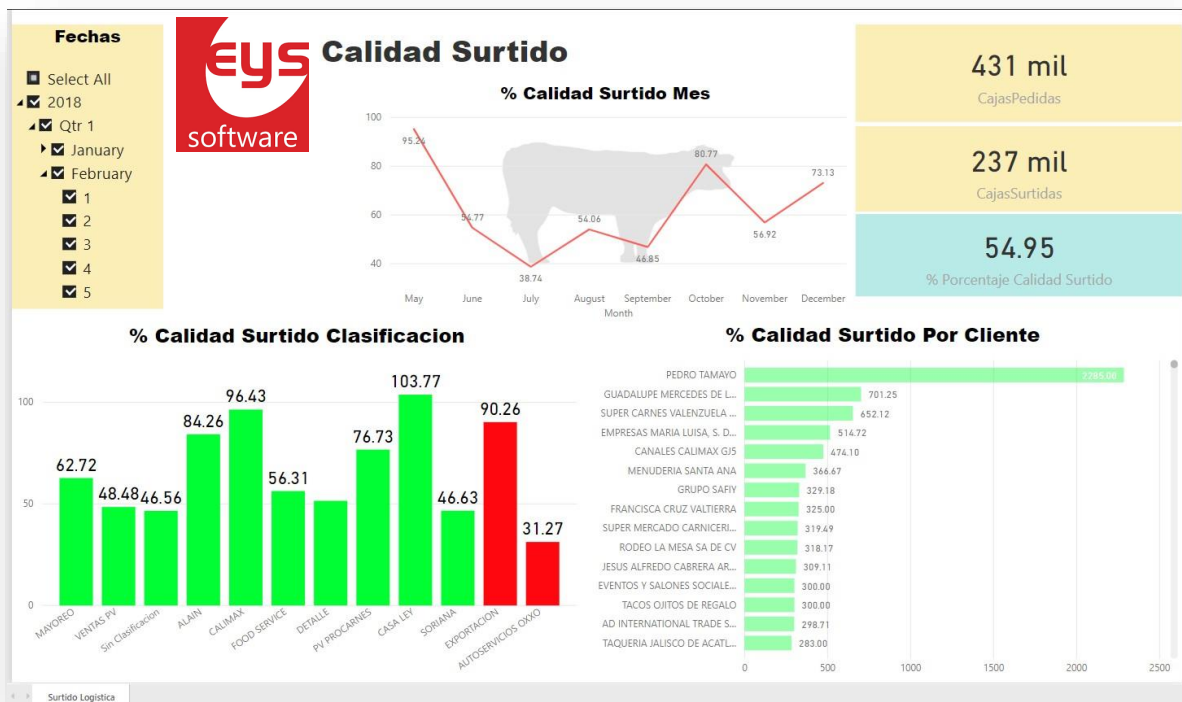
Este indicador nos muestra de manera más detallado un resumen de rendimiento de carne que va desde el peso caliente hasta peso de cajas empacadas. Gráficamente nos muestra la tendencia de rendimientos agrupados por mes.



Indicador Calidad de surtido.

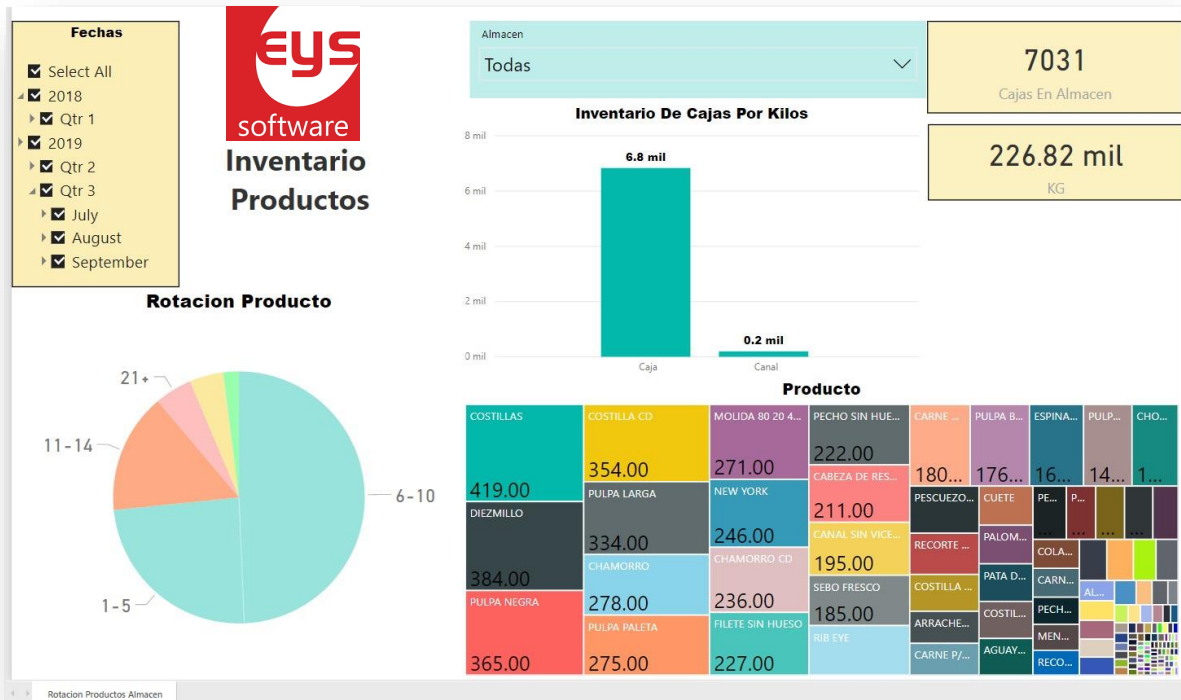
Este indicador nos muestra la cantidad de cajas solicitadas en contra de las surtidas por cliente. En manera descendente vemos a los clientes que mejor les hemos surtido lo que nos pidieron y hasta abajo los que menos hemos cumplido.

Al seleccionar un cliente nos da el resumen completo de lo pedido en contra de lo surtido.



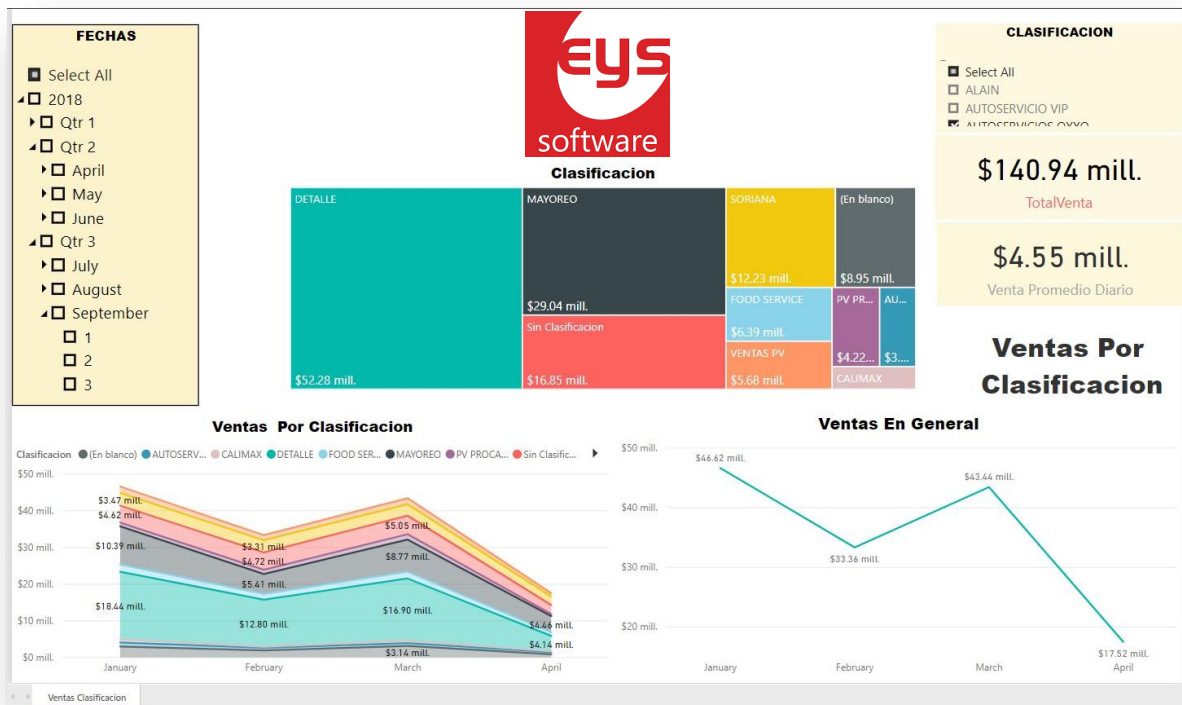
Indicador de Inventario de producto.

Este indicador nos muestra la cantidad de cajas que tenemos por cámara. De manera que podemos filtrar por almacén y saber la cantidad de cajas que existen, también esta un gráfico de esfera que muestra la rotación e producto por rango de días.



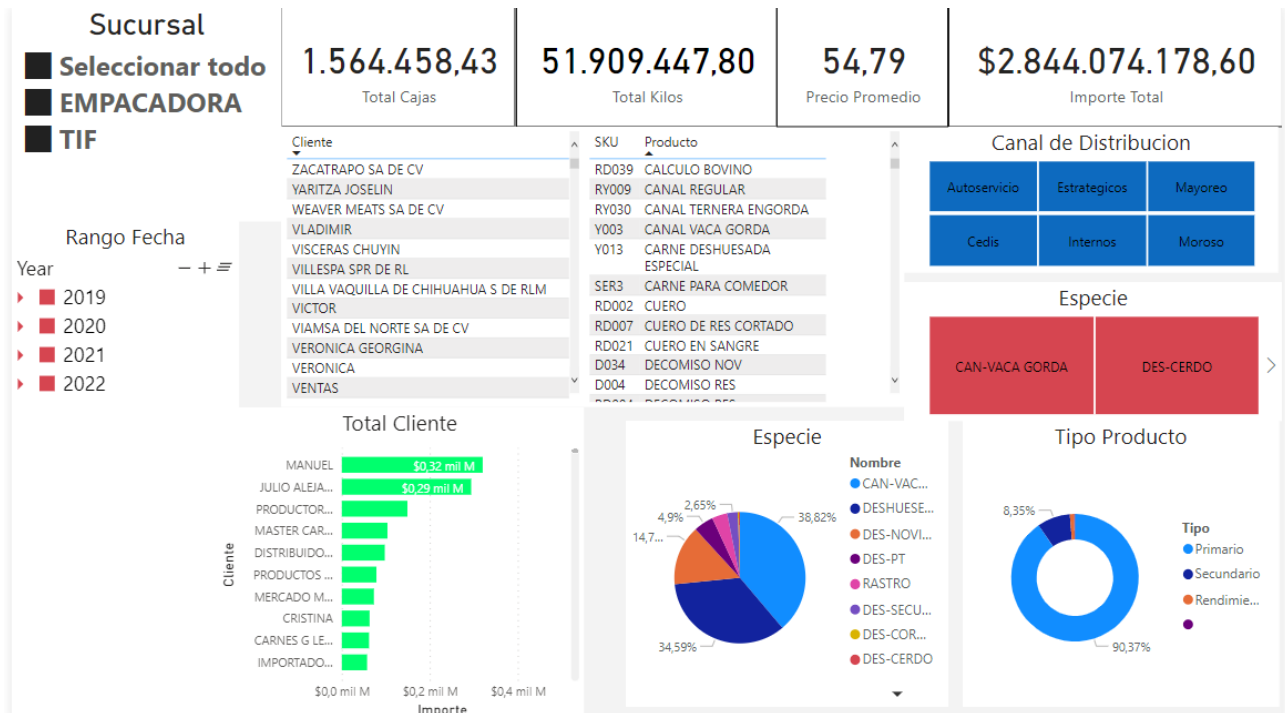
Indicador de Ventas por Clasificación.

Este indicador nos muestra por un rango de fechas el total de ventas. Podemos filtrar por clasificación y ver el total agrupado.



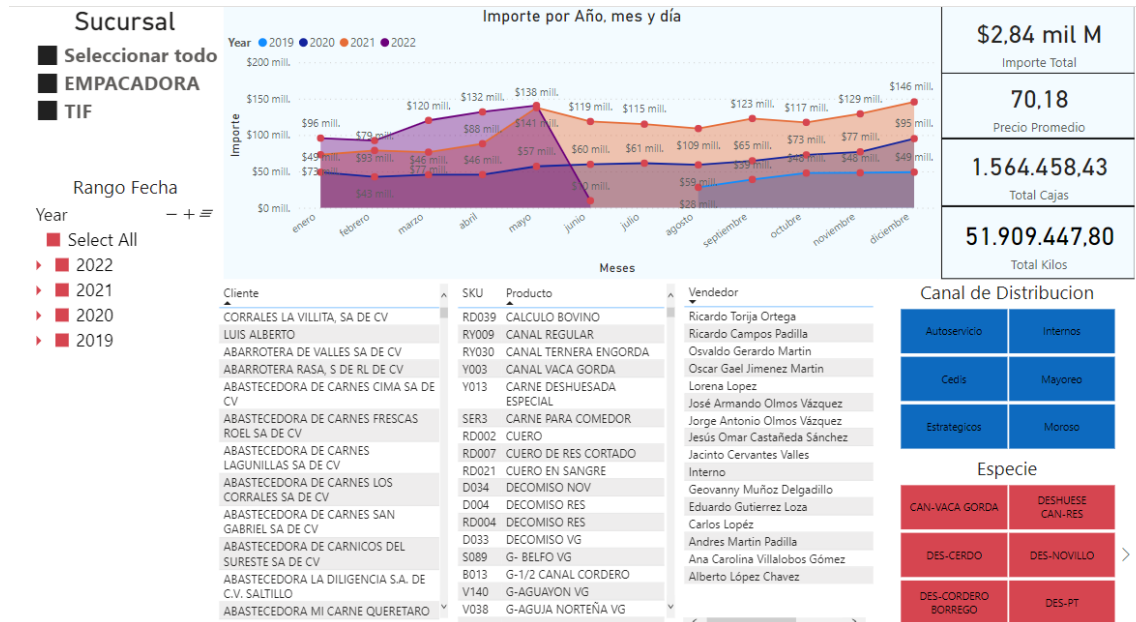
Indicador ventas por clientes.

Este indicador nos muestra por un rango de fechas el total de ventas por el total de clientes. Si seleccionamos un cliente nos muestra el total individual de las ventas solo de ese cliente. También en este indicador nos muestra la tendencia de los clientes nuevos que se han capturado.



Crecimiento

Este indicador nos muestra por un rango de fechas el crecimiento en las ventas por el total de clientes. Podemos ver el crecimiento en Kilos, Cajas o Ventas



Utilidad

Este indicador nos muestra la utilidad

