



2017

Manual de usuario WebMEAT. Altas, Bajas y Consultas

Catálogo de Usuarios

EYS Software
Calle Carmen #3850 Col. Residencias
CP. 21280, Mexicali Baja california
México
Tel. 554-54-59
<http://www.equiposistemas.net>

Contenido

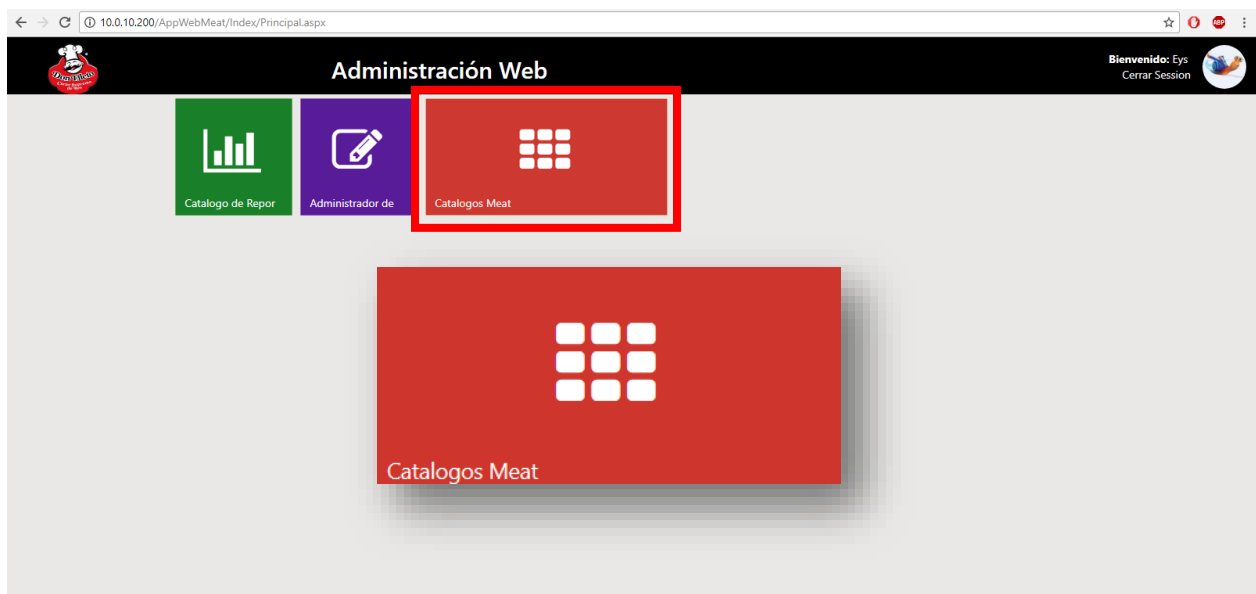
Descripción.....	3
Localización.....	3
ABC Usuario	4
Alta de Usuario.....	4
Modificación de Usuario.	6
Eliminar Usuario.....	7

Descripción.

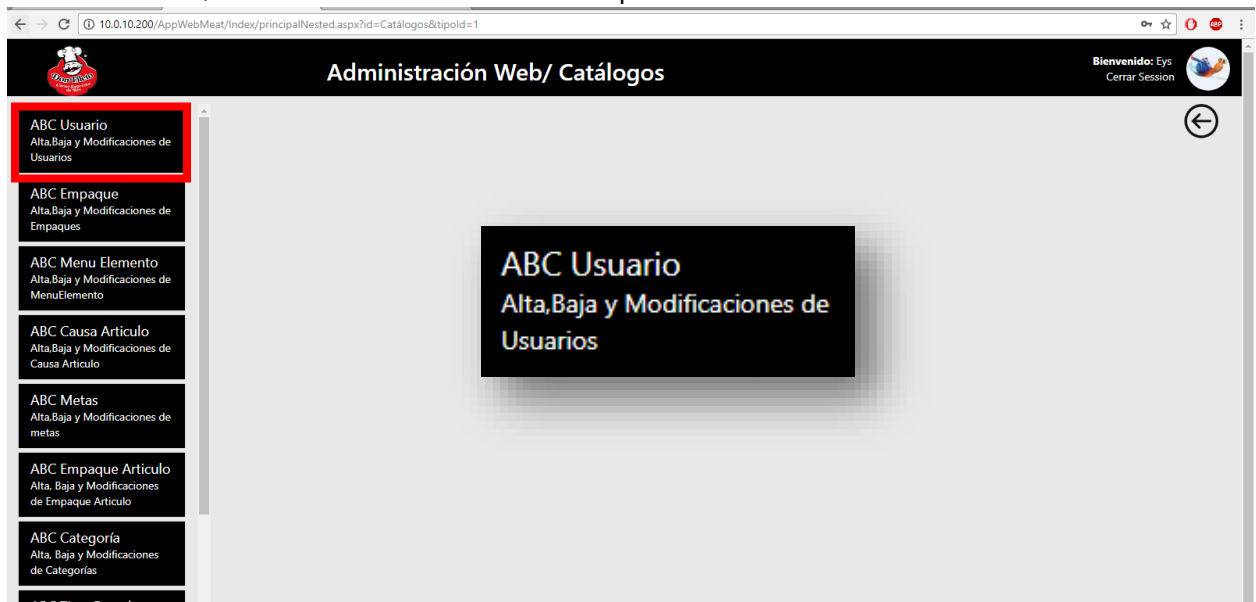
Este catálogo lleva el control de todos los usuarios del sistema. En él es posible dar de alta, baja y hacer modificaciones a usuarios.

Localización.

Para entrar al catálogo, abrir un explorador de internet y escribir en la barra de direcciones *[Servidor]/AppWebMeat*. Ingresar usuario y contraseña, después dar clic en el menú de **Catálogos Meat**.

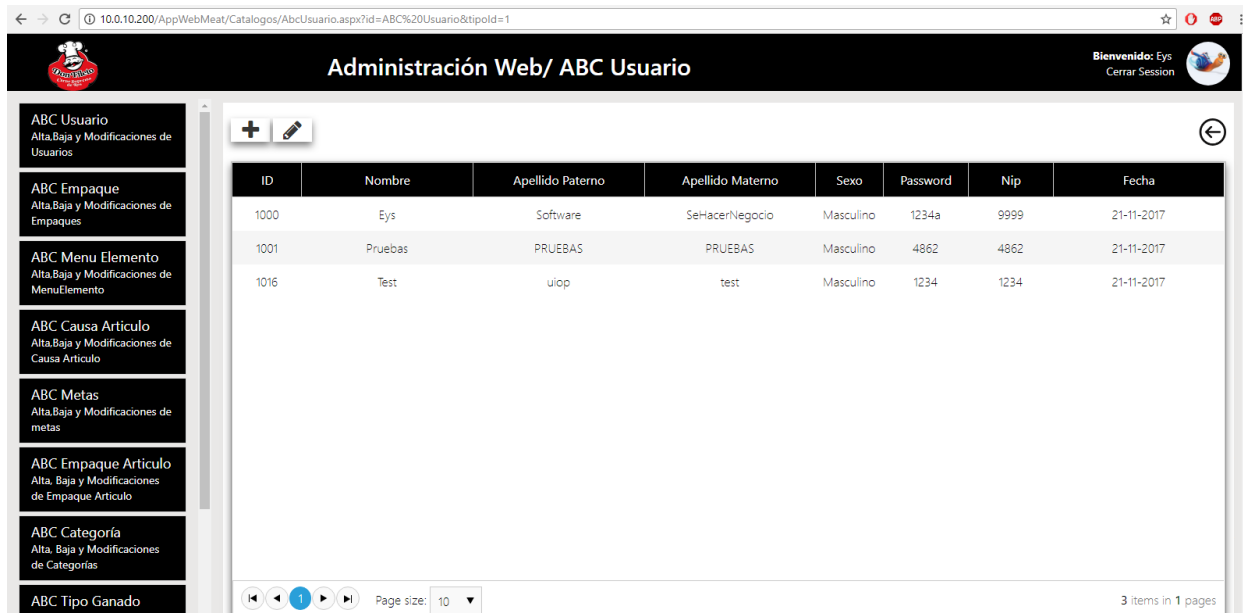


Una vez dentro, seleccionar de la lista lateral izquierda **ABC Usuario**.



ABC Usuario.

Lo primero que se puede apreciar al entrar a la página es un catálogo de los usuarios dados de alta dentro del sistema. Si la tabla se muestra vacía, quiere decir que no existen usuarios en la base de datos.



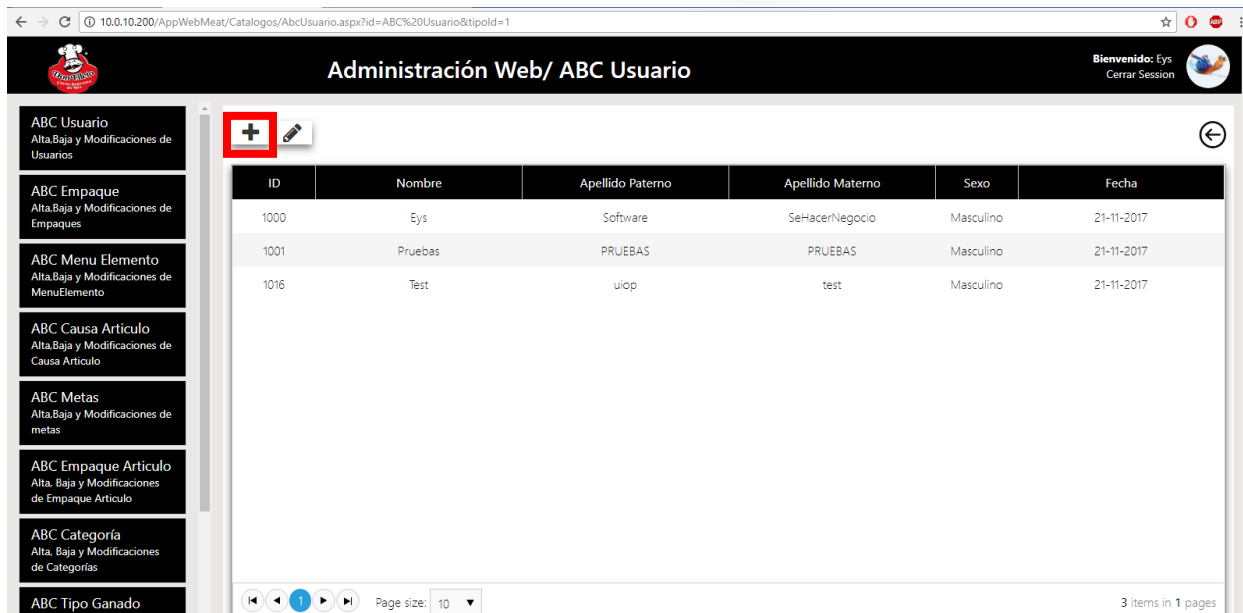
The screenshot shows a web application interface for user management. The title bar reads 'Administración Web/ ABC Usuario'. On the left is a sidebar with menu items: 'ABC Usuario', 'ABC Empaque', 'ABC Menu Elemento', 'ABC Causa Artículo', 'ABC Metas', 'ABC Empaque Artículo', 'ABC Categoría', and 'ABC Tipo Ganado'. The main area contains a table with the following data:

ID	Nombre	Apellido Paterno	Apellido Materno	Sexo	Password	Nip	Fecha
1000	Eys	Software	SeHacerNegocio	Masculino	1234a	9999	21-11-2017
1001	Pruebas	PRUEBAS	PRUEBAS	Masculino	4862	4862	21-11-2017
1016	Test	uiop	test	Masculino	1234	1234	21-11-2017

At the top of the table area are icons for adding (+) and editing (pencil). At the bottom right, it says '3 items in 1 pages'.

Alta de Usuario.

Para dar de alta un usuario, dar click en el botón , ubicado en la esquina superior izquierda de la tabla.



This screenshot is identical to the previous one, but the '+' icon in the top-left corner of the table area is highlighted with a red square, indicating the button used to add a new user.

En la parte inferior de la pantalla aparecerá un formulario.

Alta, Baja y Actualizaciones de Usuarios

Nombre	<input type="text"/>	Apellido Paterno	<input type="text"/>
Apellido Materno	<input type="text"/>	Sexo	SELECCIONE ▼
Contraseña	<input type="text"/>	Confirmar contraseña	<input type="text"/>
Nip	<input type="text"/>	Confirmar nip	<input type="text"/>

✓ ✗ ➡

Para dar de alta un usuario es necesario ingresar **todos los datos** que en este se piden.

Alta, Baja y Actualizaciones de Usuarios

Nombre	PEDRO	Apellido Paterno	PEREZ
Apellido Materno	PEREZ	Sexo	Masculino ▼
Contraseña	...	Confirmar contraseña	...
Nip	...	Confirmar nip	...

✓ ✗ ➡

Una vez ingresados, dar click en el botón , que se encuentra en la parte inferior derecha del formulario.

Se mostrara un mensaje de éxito y el nuevo usuario aparecerá en la tabla. El ID se generará automáticamente y es el número con el cual el usuario se identificará dentro del sistema permanentemente, es decir, no es modificable.

Administración Web/ ABC Usuario


Bienvenido: Eys
Cerrar Session


Usuario Guardado Correctamente

ID	Nombre	Apellido Paterno	Apellido Materno	Sexo	Fecha
1000	Eys	Software	SeHacerNegocio	Masculino	21-11-2017
1001	JUAN	LOPEZ	PEREZ	Masculino	23-11-2017
1016	MARIA DE LA LUZ	JIMENEZ	JIMENEZ	Femenino	23-11-2017
1024	PEDRO	PEREZ	PEREZ	Masculino	23-11-2017

Page size: 10 4 items in 1 pages


Modificación de Usuario.

Para modificar los datos de un usuario, seleccionar de la tabla el usuario deseado, después dar click en el botón  , que se encuentra en la parte superior izquierda de la tabla de usuarios.



ID	Nombre	Apellido Paterno	Apellido Materno	Sexo	Fecha
1000	Eys	Software	SeHacerNegocio	Masculino	21-11-2017
1001	JUAN	LOPEZ	PEREZ	Masculino	23-11-2017
1016	Maria	JIMENEZ	JIMENEZ	Femenino	23-11-2017

En la parte inferior de la página aparecerá un formulario con los datos del usuario que se desea modificar. Es posible editar cualquier campo.

Una vez realizados los cambios deseados, dar clic en el botón  , que se encuentra en la parte inferior derecha del formulario.



Alta, Baja y Actualizaciones de Usuarios

Nombre: MARIA

Apellido Paterno: JIMENEZ

Apellido Materno: JIMENEZ

Sexo: Femenino

Contraseña: ****

Confirmar contraseña: ****

Nip: ****

Confirmar nip: ****

Se mostrara un mensaje de éxito y las modificaciones se reflejaran en la tabla de usuarios



Administración Web/ ABC Usuario

Bienvenido: Eys
Cerrar Session

ABC Usuario
Alta, Baja y Modificaciones de Usuarios


ABC Empaque
Alta, Baja y Modificaciones de Empaques

ABC Menu Elemento
Alta, Baja y Modificaciones de MenuElemento

Usuario Actualizado Correctamente

ID	Nombre	Apellido Paterno	Apellido Materno	Sexo	Fecha
1000	Eys	Software	SeHacerNegocio	Masculino	21-11-2017
1001	JUAN	LOPEZ	PEREZ	Masculino	23-11-2017
1016	MARIA DE LA LUZ	JIMENEZ	JIMENEZ	Femenino	23-11-2017

Eliminar Usuario.

Para eliminar un usuario, será necesario seleccionar de la tabla el usuario deseado, después dar click en el botón  , que se encuentra en la parte superior izquierda de la tabla.

ABC Usuario
Alta,Baja y Modificaciones de Usuarios

ABC Empaque
Alta,Baja y Modificaciones de Empaques

ABC Menu Elemento
Alta,Baja y Modificaciones de MenuElemento


ABC Causa Articulo
Alta,Baja y Modificaciones de

Administración Web/ ABC Usuario

Bienvenido: Eys
Cerrar Session

+ 

ID	Nombre	Apellido Paterno	Apellido Materno	Sexo	Fecha
1000	Eys	Software	SeHacerNegocio	Masculino	21-11-2017
1001	JUAN	LOPEZ	PEREZ	Masculino	23-11-2017
1016	Maria	JIMENEZ	JIMENEZ	Femenino	23-11-2017

Aparecerá en la parte inferior el formulario de edición con los datos del usuario, dar click en el botón  , que se encuentra en la parte inferior derecha del formulario.

Alta,Baja y Actualizaciones de Usuarios

Nombre

PEDRO

Apellido Paterno

PEREZ

Apellido Materno

PEREZ

Sexo

Masculino

Contraseña

...

Confirmar contraseña

...

Nip

...

Confirmar nip

...

✓



➔

Se mostrara un mensaje de éxito y el usuario desaparecerá de la tabla de usuarios.

ABC Usuario
Alta,Baja y Modificaciones de Usuarios

ABC Empaque
Alta,Baja y Modificaciones de Empaques

ABC Menu Elemento
Alta,Baja y Modificaciones de MenuElemento

ABC Causa Articulo
Alta,Baja y Modificaciones de Causa Articulo

ABC Metas
Alta,Baja y Modificaciones de metas


ABC Empaque Articulo
Alta, Baja y Modificaciones de Empaque Articulo

ABC Categoría
Alta, Baja y Modificaciones de Categorías

ABC Tipo Ganado

Administración Web/ ABC Usuario

Bienvenido: Eys
Cerrar Session

+ 

Usuario Eliminado Correctamente

ID	Nombre	Apellido Paterno	Apellido Materno	Sexo	Fecha
1000	Eys	Software	SeHacerNegocio	Masculino	21-11-2017
1001	JUAN	LOPEZ	PEREZ	Masculino	23-11-2017
1016	MARIA DE LA LUZ	JIMENEZ	JIMENEZ	Femenino	23-11-2017