



2017

Manual de usuario WebMEAT. Altas, Bajas y Consultas

Catálogo Menu Usuario

EYS Software
Calle Carmen #3850 Col. Residencias
CP. 21280, Mexicali Baja california
México
Tel. 554-54-59
<http://www.equiposistemas.net>

Contenido

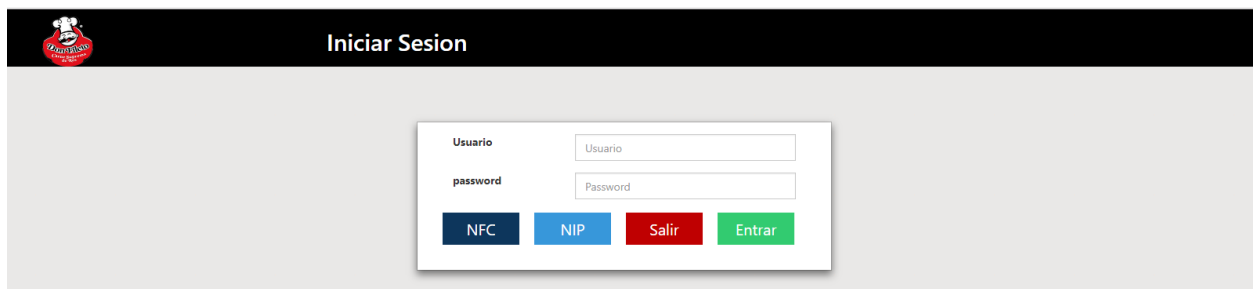
Descripción.....	3
Localización.....	3
ABC Menú Usuario	4
Relación de Menú Usuario.....	5

Descripción.

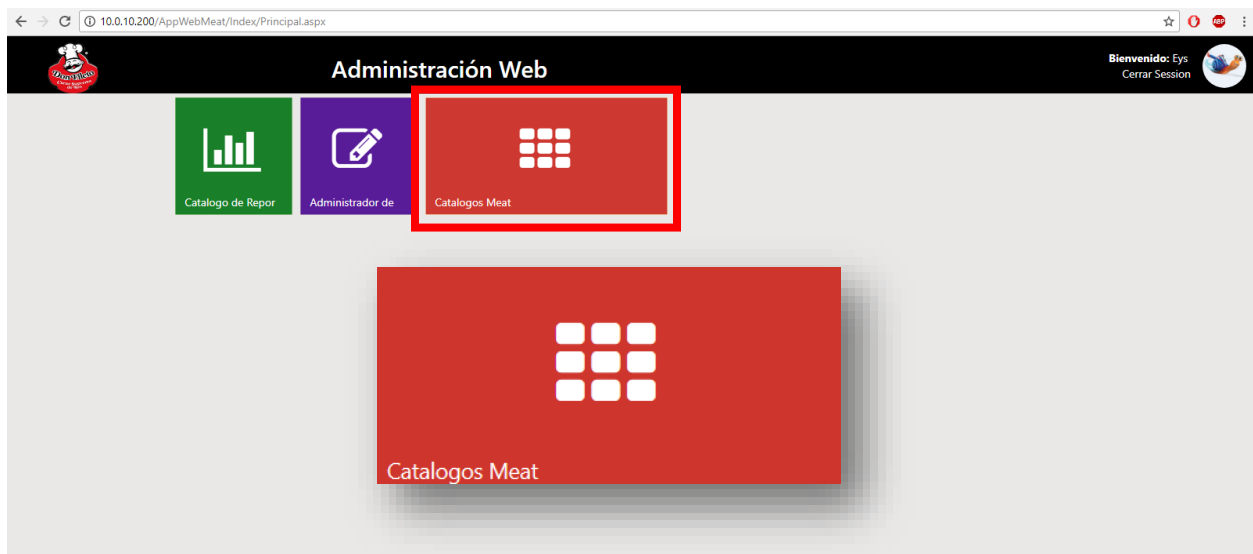
Este catálogo ayuda a la administración de acceso a cada uno de los módulos y utilerías para cada usuario registrado en el sistema y así tener un control en el sistema de niveles de usuario dependiendo a los menús que este tiene autorización de utilizar.

Localización.

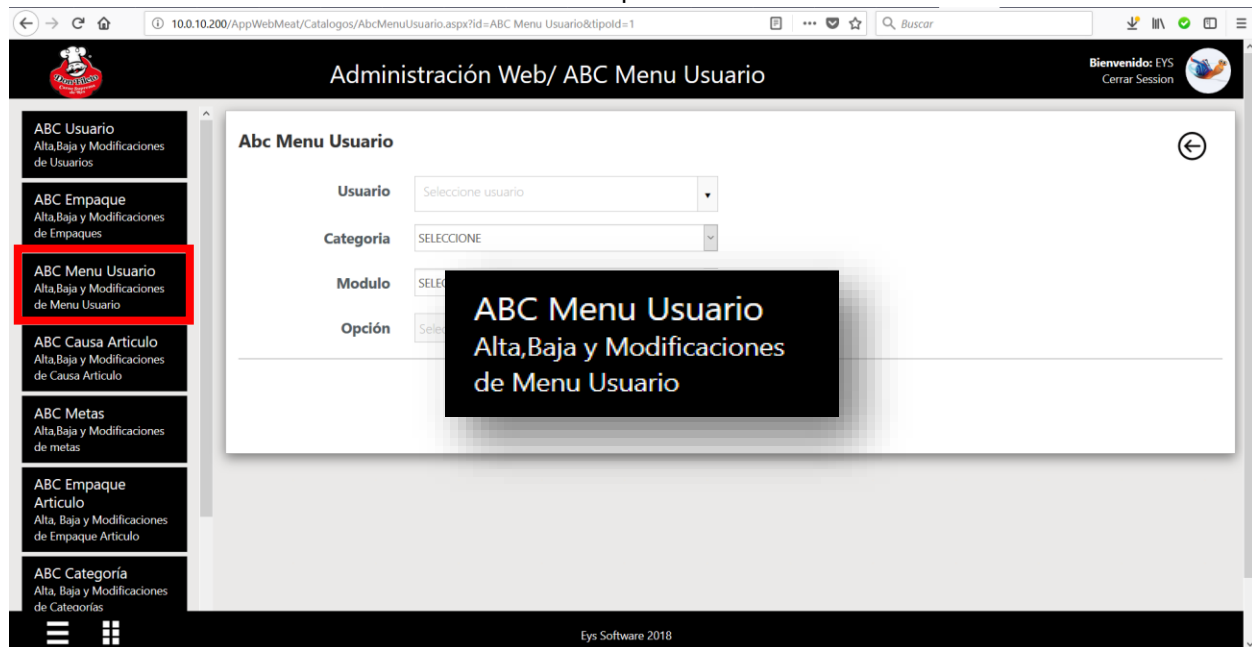
Para entrar al catálogo, abrir un explorador de internet y escribir en la barra de direcciones *[Servidor]/AppWebMeat*. Iniciar sesión, después dar clic en el menú de **Catálogos Meat**.



The image shows a login interface with a black header bar containing a logo and the text "Iniciar Sesión". Below the header is a light gray background. In the center, there is a white login form with two input fields: "Usuario" and "password". Below these fields are four buttons: "NFC" (dark blue), "NIP" (light blue), "Salir" (red), and "Entrar" (green).

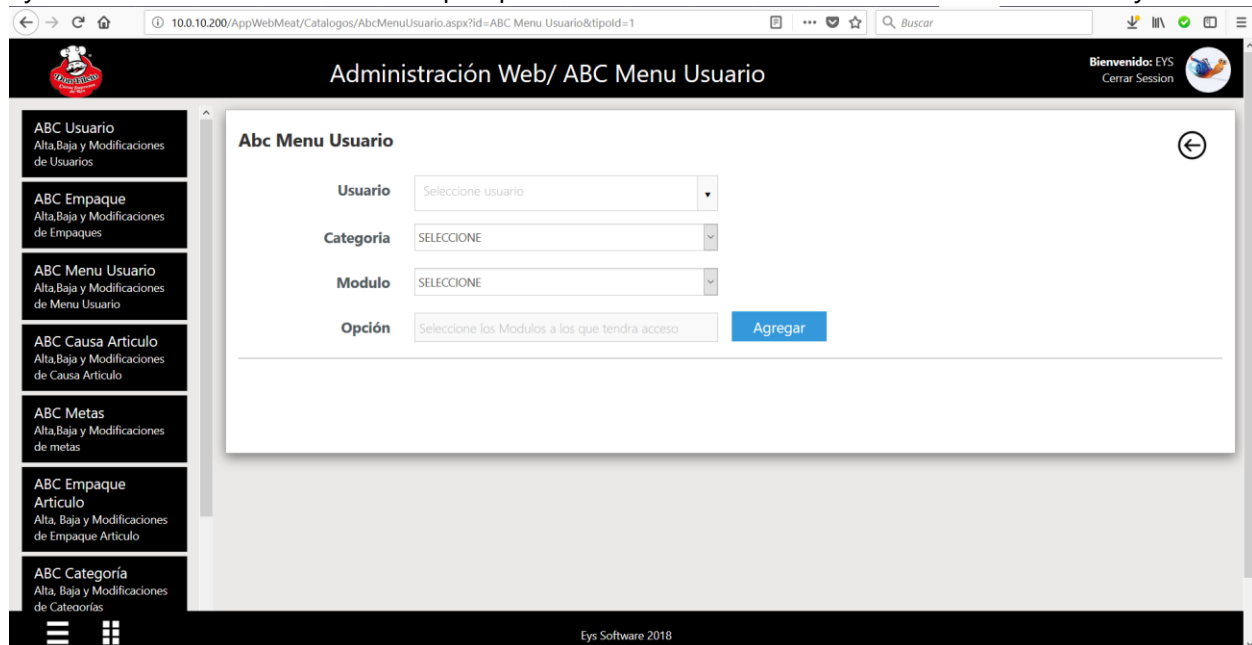


Una vez dentro, seleccionar de la lista lateral izquierda **ABC Menú Usuario**.



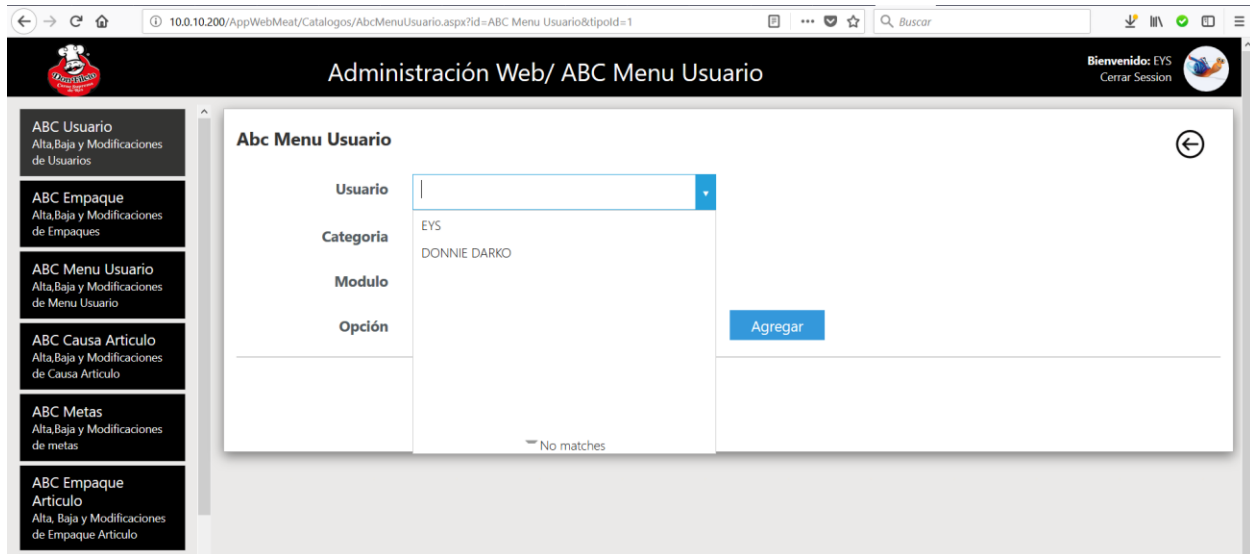
ABC Menú Usuario.

Lo primero que se puede apreciar al entrar a la página es un formulario con cuatro listas. Con la ayuda de estos elementos es que podremos crear las relaciones entre usuarios y menús.



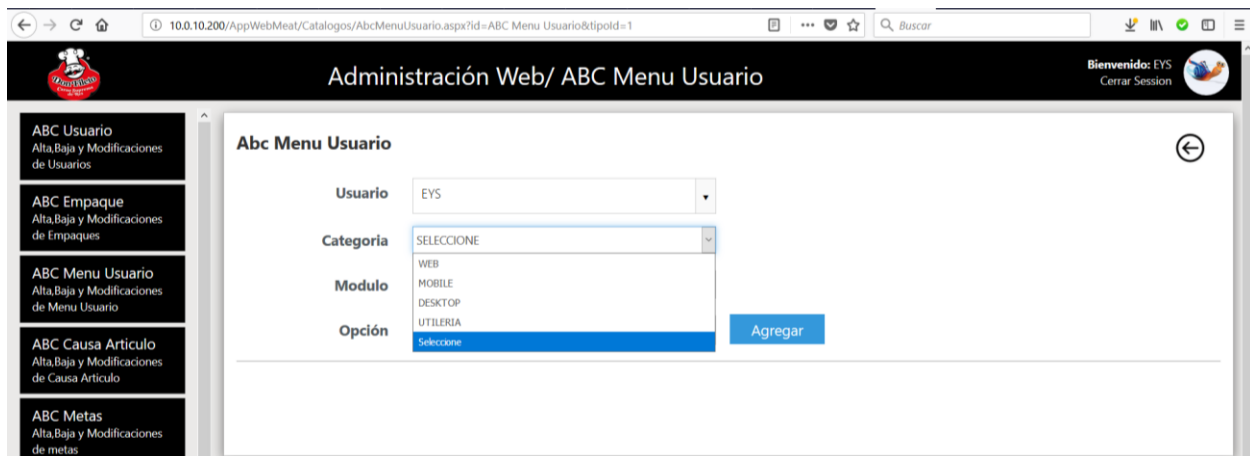
Relación de Menú Usuario.

Para crear una relación entre un usuario y un menú, lo primero que hay que hacer es seleccionar el usuario de la primera lista.



The screenshot shows a web application interface for 'Administración Web/ ABC Menu Usuario'. On the left is a sidebar with several menu items: 'ABC Usuario', 'ABC Empaque', 'ABC Menu Usuario', 'ABC Causa Artículo', 'ABC Metas', and 'ABC Empaque Artículo'. The main area is titled 'Abc Menu Usuario' and contains a form with four fields: 'Usuario', 'Categoria', 'Modulo', and 'Opción'. The 'Usuario' dropdown is open, displaying 'EYS' and 'DONNIE DARKO'. Below the dropdown, it says 'No matches'. To the right of the form is a blue button labeled 'Agregar'. The top of the page has a navigation bar with the application name and a user session indicator 'Bienvenido: EYS Cerrar Session'.

Después se indica el tipo de categoría; Web, Mobile, Desktop o Utilería.



The screenshot shows the same web application interface. In this step, the 'Categoria' dropdown is open, displaying 'SELECCIONE', 'WEB', 'MOBILE', 'DESKTOP', and 'UTILERIA'. The 'Modulo' and 'Opción' fields are still empty. The 'Agregar' button remains visible. The sidebar and top navigation bar are the same as in the previous screenshot.

Una vez seleccionado la categoría, se debe seleccionar el modulo que contiene los menús asociados al módulo.

Administración Web/ ABC Menu Usuario

Bienvenido: EYS
Cerrar Sesión

ABC Usuario
Alta, Baja y Modificaciones de Usuarios

ABC Empaque
Alta, Baja y Modificaciones de Empaques

ABC Menu Usuario
Alta, Baja y Modificaciones de Menu Usuario

ABC Causa Artículo
Alta, Baja y Modificaciones de Causa Artículo

ABC Metas
Alta, Baja y Modificaciones de metas

Abc Menu Usuario

Usuario: EYS

Categoría: WEB

Modulo: SELECCIONE

Opción: Administrador de Reportes
Catalogos Meat

Agregar

ID	Categoría	Modulo	Opción	Fecha Actualizacion
No records to display.				

Page size: 10

0 items in 1 pages

Una vez seleccionado el modulo, aparecerá en la parte inferior una tabla con los menús relacionadas con ese usuario y de la categoría seleccionada. Si no existen menus relacionados, la tabla se mostrará vacía.

Administración Web/ ABC Menu Usuario

Bienvenido: EYS
Cerrar Sesión

ABC Usuario
Alta, Baja y Modificaciones de Usuarios

ABC Empaque
Alta, Baja y Modificaciones de Empaques

ABC Menu Usuario
Alta, Baja y Modificaciones de Menu Usuario

ABC Causa Artículo
Alta, Baja y Modificaciones de Causa Artículo

ABC Metas
Alta, Baja y Modificaciones de metas

ABC Empaque Artículo
Alta, Baja y Modificaciones de Empaque Artículo

ABC Categoría
Alta, Baja y Modificaciones de Categorías

Abc Menu Usuario

Usuario: EYS

Categoría: WEB

Modulo: ADMINISTRADOR DE REPORTES

Opción: Seleccione los Modulos a los que tendra acceso

Agregar

ID	Categoría	Modulo	Opción	Fecha Actualizacion
No records to display.				

Page size: 10

0 items in 1 pages

Para agregar o quitar menus de la tabla se utilizara la cuarta lista del formulario. En esta apareceran todas las opciones de menu disponibles en el sistema, de la cual se pueden seleccionar las que se desean relacionar. Se seleccionan las que se desea relacionar y luego clic en agregar.

Administración Web/ ABC Menu Usuario

Abc Menu Usuario

Usuario: EYS

Categoría: WEB

Módulo: ADMINISTRADOR DE REPORTES

Opción: Indicador Sacrificio, Canales

☐ Check All

☐ Sacrificio por Meta

☐ Sacrificio

☐ Sacrificio Detalle

☒ Indicador Sacrificio

☒ Canales

Agregar

ID	Categoría	Módulo	Opción	Fecha Actualización
No records to display.				

0 items in 1 pages

Se mostrara un mensaje de éxito y la tabla de relaciones se actualizara.

Administración Web/ ABC Menu Usuario

Abc Menu Usuario

Usuario: EYS

Categoría: WEB

Módulo: ADMINISTRADOR DE REPORTES

Opción: Indicador Sacrificio, Canales

Agregar

✓ Permisos Actualizados Correctamente

ID	Categoría	Módulo	Opción	Fecha Actualización
33	WEB	Indicador Sacrificio	Administrador de Reportes	
35	WEB	Canales	Administrador de Reportes	

Page size: 10

2 items in 1 pages

Es posible cambiar las relaciones las veces que sea necesario.

10.0.10.200/AppWebMeat/Catalogos/AbcMenuUsuario.aspx?id=ABC Menu Usuario&tipoid=1

Administración Web/ ABC Menu Usuario

Bienvenido: EYS
Cerrar Session

ABC Usuario
Alta, Baja y Modificaciones de Usuarios

ABC Empaque
Alta, Baja y Modificaciones de Empaques

ABC Menu Usuario
Alta, Baja y Modificaciones de Menu Usuario

ABC Causa Artículo
Alta, Baja y Modificaciones de Causa Artículo

ABC Metas
Alta, Baja y Modificaciones de metas

ABC Empaque Artículo
Alta, Baja y Modificaciones de Empaque Artículo

ABC Categoría
Alta, Baja y Modificaciones de Categorías

Abc Menu Usuario

Usuario: EYS

Categoría: WEB

Modulo: ADMINISTRADOR DE REPORTES

Opción: All items checked

Agregar

ID	Categoría	Opción	Fecha Actualizacion
6	WEB	Administrador de Reportes	
25	WEB	Administrador de Reportes	
28	WEB	Administrador de Reportes	
33	WEB	Administrador de Reportes	
35	WEB	Administrador de Reportes	

5 items in 1 pages

10.0.10.200/AppWebMeat/Catalogos/AbcMenuUsuario.aspx?id=ABC Menu Usuario&tipoid=1

Administración Web/ ABC Menu Usuario

Bienvenido: EYS
Cerrar Session

ABC Usuario
Alta, Baja y Modificaciones de Usuarios

ABC Empaque
Alta, Baja y Modificaciones de Empaques

ABC Menu Usuario
Alta, Baja y Modificaciones de Menu Usuario

ABC Causa Artículo
Alta, Baja y Modificaciones de Causa Artículo

ABC Metas
Alta, Baja y Modificaciones de metas

ABC Empaque Artículo
Alta, Baja y Modificaciones de Empaque Artículo

ABC Categoría
Alta, Baja y Modificaciones de Categorías

Abc Menu Usuario

Usuario: EYS

Categoría: WEB

Modulo: ADMINISTRADOR DE REPORTES

Opción: All items checked

Agregar

✓ Permisos Actualizados Correctamente

ID	Categoría	Modulo	Opción	Fecha Actualizacion
6	WEB	Sacrificio por Meta	Administrador de Reportes	
25	WEB	Sacrificio	Administrador de Reportes	
28	WEB	Sacrificio Detalle	Administrador de Reportes	
33	WEB	Indicador Sacrificio	Administrador de Reportes	
35	WEB	Canales	Administrador de Reportes	

Page size: 10

5 items in 1 pages

Eys Software 2018