



2017

Manual de usuario WebMEAT. Altas, Bajas y Consultas

Catálogo de Categorías

EYS Software
Calle Carmen #3850 Col. Residencias
CP. 21280, Mexicali Baja california
México
Tel. 554-54-59
<http://www.equiposistemas.net>

Contenido

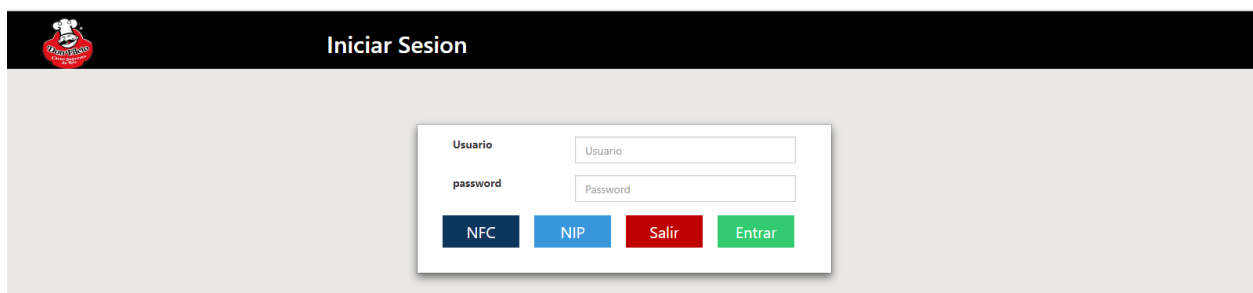
Descripción.....	3
Localización.....	3
ABC Categoría.....	4
Alta de Categoría.....	5
Modificación de Categoría.....	6
Eliminar Categoría.....	7

Descripción.

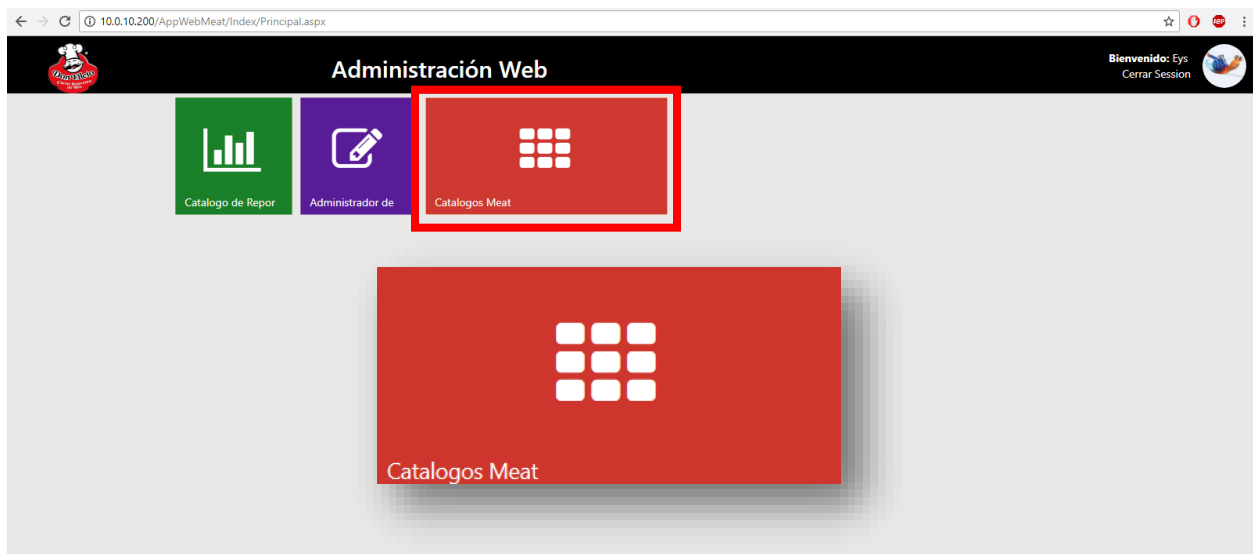
Una vez realizado el proceso de sacrificio, los órganos y vísceras de un animal se convierten en productos. Para manejar la producción de estos dentro del sistema, se necesita clasificarlos en distintas categorías. Este catálogo sirve para llevar el control de todas las categorías que el rastro maneje. En él es posible dar de alta, baja y hacerles modificaciones.

Localización.

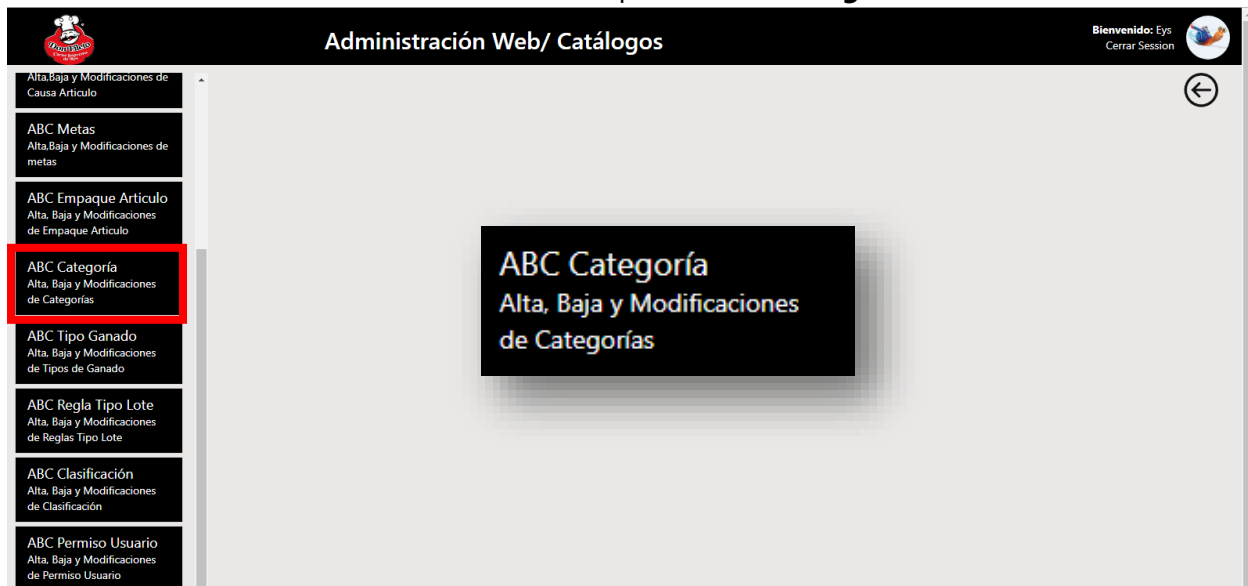
Para entrar al catálogo, abrir un explorador de internet y escribir en la barra de direcciones *[Servidor]/AppWebMeat*. Iniciar sesión, después dar clic en el menú de **Catálogos Meat**.



The image shows a login interface with a black header bar containing a logo on the left and the text "Iniciar Sesión" in the center. Below the header is a light gray area with a white login form. The form has two input fields: "Usuario" and "password". Below these fields are four buttons: "NFC" (dark blue), "NIP" (light blue), "Salir" (red), and "Entrar" (green).

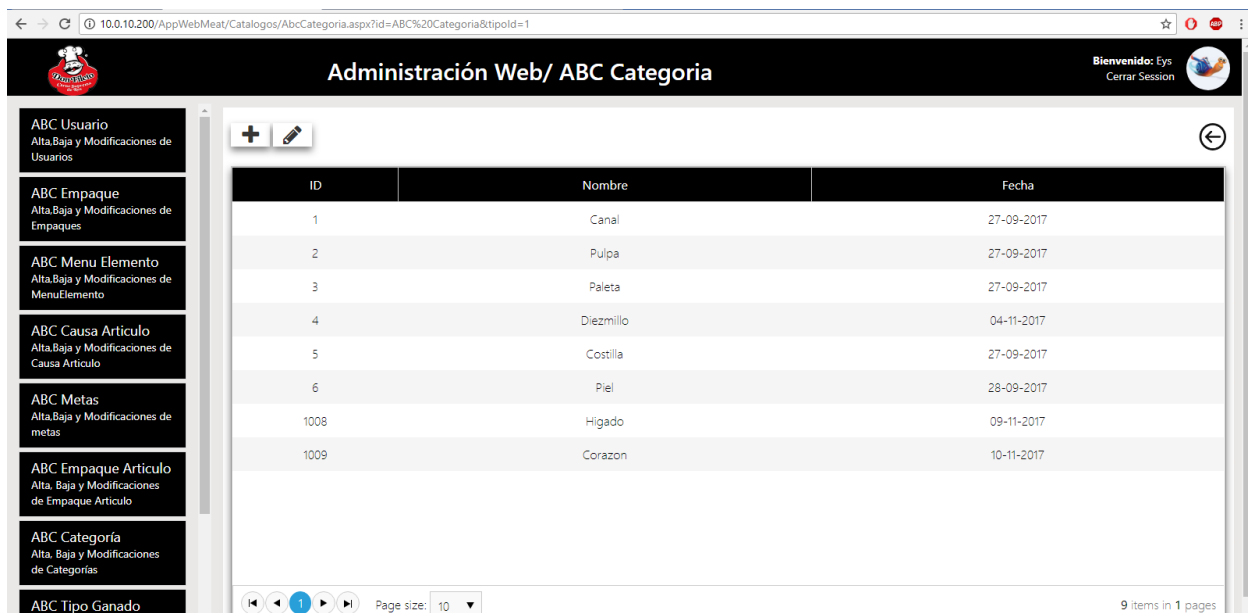


Una vez dentro, seleccionar de la lista lateral izquierda **ABC Categoría**.




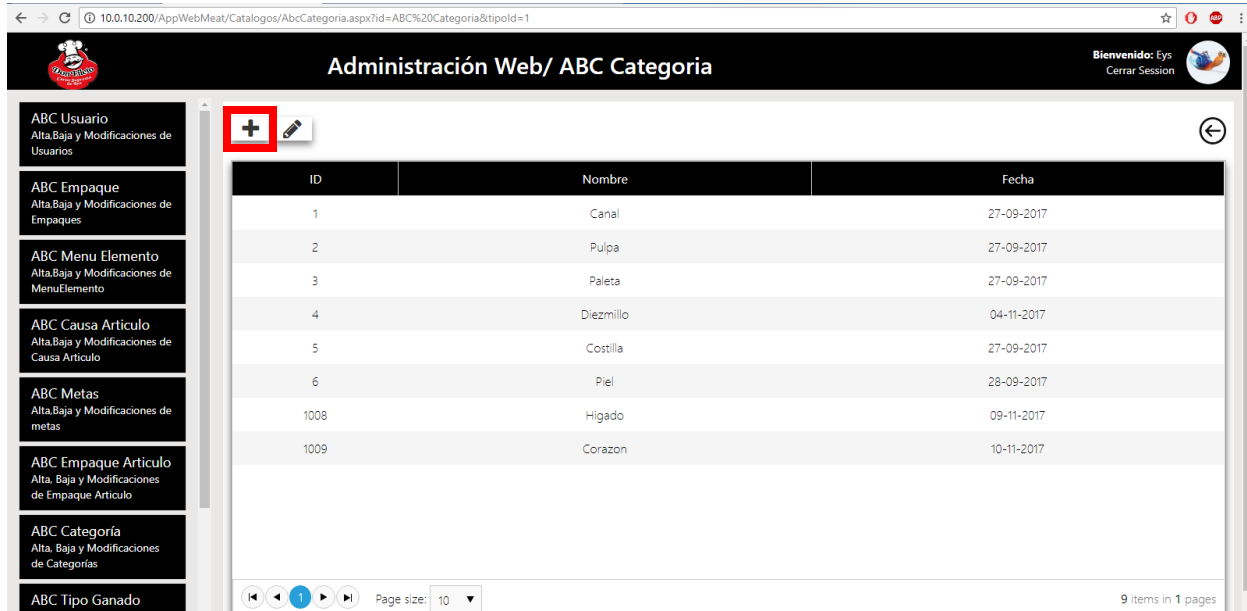
ABC Categoría.

Lo primero que se puede apreciar al entrar a la página es un catálogo de las categorías dadas de alta dentro del sistema. Si la tabla se muestra vacía, quiere decir que no existen categorías en la base de datos.



Alta de Categoría.

Para dar de alta una categoría, dar click en el botón  , ubicado en la esquina superior izquierda de la tabla.



ID	Nombre	Fecha
1	Canal	27-09-2017
2	Pulpa	27-09-2017
3	Paleta	27-09-2017
4	Diezmillo	04-11-2017
5	Costilla	27-09-2017
6	Piel	28-09-2017
1008	Higado	09-11-2017
1009	Corazon	10-11-2017


En la parte inferior de la pantalla aparecerá un formulario.



Alta, Baja y Actualizaciones de Categorías

Nombre

✓ X ➔

Para dar de alta una categoría solo es necesario ingresar el nombre que esta llevará. Una vez ingresado, dar click en el botón  , que se encuentra en la parte inferior derecha del formulario.



Alta, Baja y Actualizaciones de Categorías

Nombre

✓ X ➔

Se mostrara un mensaje de éxito y la nueva categoría aparecerá en la tabla. El ID se generará automáticamente y es el número con el cual la categoría se identificará dentro del sistema permanentemente, es decir, no es modificable.

Administración Web/ ABC Categoría

Bienvenido: Eys
Cerrar Session


Categoría Guardada Correctamente

ID	Nombre	Fecha
1	Canal	27-09-2017
2	Pulpa	27-09-2017
3	Paleta	27-09-2017
4	Diezmillo	04-11-2017
5	Costilla	27-09-2017
6	Piel	28-09-2017
1008	Higado	09-11-2017
1009	Corazon	10-11-2017
1011	Pulmon	23-11-2017

Page size: 10

9 items in 1 pages

Modificación de Categoría.

Para modificar el nombre de una categoría, seleccionar de la tabla la categoría deseada, después dar click en el botón , que se encuentra en la parte superior izquierda de la tabla.

Administración Web/ ABC Categoría

Bienvenido: Eys
Cerrar Session


ID	Nombre	Fecha
1	Canal	27-09-2017
2	Pulpa	27-09-2017
3	Paleta	27-09-2017
4	Diezmillo	04-11-2017
5	Costilla	27-09-2017
6	Piel	28-09-2017
1008	Higado	09-11-2017

En la parte inferior de la página aparecerá un formulario con el nombre de la categoría seleccionada.

Alta, Baja y Actualizaciones de Categorías

Nombre

✓ ✗ ➔

Una vez realizados los cambios deseados, dar clic en el botón  , que se encuentra en la parte inferior derecha del formulario.

Alta,Baja y Actualizaciones de Categorías

Nombre

☒
☐

Se mostrara un mensaje de éxito y las modificaciones se reflejaran en la tabla.

Administración Web/ ABC Categoría

Bienvenido: Eys
Cerrar Session

ABC Usuario
Alta,Baja y Modificaciones de Usuarios

ABC Empaque
Alta,Baja y Modificaciones de Empaques

ABC Menu Elemento
Alta,Baja y Modificaciones de MenuElemento

ABC Causa Artículo
Alta,Baja y Modificaciones de Causa Artículo


ABC Metas
Alta,Baja y Modificaciones de metas

+

Categoría actualizada correctamente

ID	Nombre	Fecha
1	Canal Sin Visceras	23-11-2017
2	Pulpa	27-09-2017
3	Paleta	27-09-2017
4	Diezmillo	04-11-2017
5	Costilla	27-09-2017
6	Piel	28-09-2017
1008	Higado	09-11-2017
1009	Corazon	10-11-2017

Eliminar Categoría.

Para eliminar una categoría, será necesario seleccionar de la tabla la categoría deseada, después dar click en el botón  , que se encuentra en la parte superior izquierda de la tabla.

Administración Web/ ABC Categoría

Bienvenido: Eys
Cerrar Session

ABC Usuario
Alta,Baja y Modificaciones de Usuarios

ABC Empaque
Alta,Baja y Modificaciones de Empaques

ABC Menu Elemento
Alta,Baja y Modificaciones de MenuElemento

ABC Causa Artículo
Alta,Baja y Modificaciones de Causa Artículo

ABC Metas
Alta,Baja y Modificaciones de metas


ABC Empaque Artículo
Alta, Baja y Modificaciones de Empaque Artículo

ABC Categoría
Alta, Baja y Modificaciones de Categorías

+

☒

ID	Nombre	Fecha
1	Canal Sin Visceras	23-11-2017
2	Pulpa	27-09-2017
3	Paleta	27-09-2017
4	Diezmillo	04-11-2017
5	Costilla	27-09-2017
6	Piel	28-09-2017
1008	Higado	09-11-2017
1009	Corazon	10-11-2017
1011	Pulmon	23-11-2017

Aparecerá en la parte inferior el formulario de edición con el nombre de la categoría, dar click en el botón , que se encuentra en la parte inferior derecha del formulario.

Alta, Baja y Actualizaciones de Categorías

Nombre

☐ ☒ ☐

Se mostrara un mensaje de éxito y la categoría desaparecerá de la tabla.

ABC Usuario
Alta, Baja y Modificaciones de Usuarios

ABC Empaque
Alta, Baja y Modificaciones de Empaques

ABC Menu Elemento
Alta, Baja y Modificaciones de MenuElemento

ABC Causa Artículo
Alta, Baja y Modificaciones de Causa Artículo

ABC Metas
Alta, Baja y Modificaciones de metas

ABC Empaque Artículo
Alta, Baja y Modificaciones de Empaque Artículo

ABC Categoría
Alta, Baja y Modificaciones de Categorías

ABC Tipo Ganado

Administración Web/ ABC Categoría

Bienvenido: Eys
Cerrar Session

Categoría Eliminada Correctamente

ID	Nombre	Fecha
1	Canal Sin Visceras	23-11-2017
2	Pulpa	27-09-2017
3	Paleta	27-09-2017
4	Diezmillo	04-11-2017
5	Costilla	27-09-2017
6	Piel	28-09-2017
1008	Higado	09-11-2017
1009	Corazon	10-11-2017

Page size: 10

8 items in 1 pages

8