



Manual de usuario NEXT-Ganadera

Catálogo de Tipo Ganado

EYS Software
Calle Carmen #3850 Col. Residencias CP.
21280, Mexicali Baja california México
Tel. 554-54-59
<http://www.equiposistemas.net>

Contenido

1. Descripción.....	3
2. Localización.....	3
3. Tipo Ganados.....	6
3.1 Agregar Tipo Ganado.....	7
3.2 Editar Tipo Ganado.....	9
3.3 Eliminar Tipo Ganado.....	11

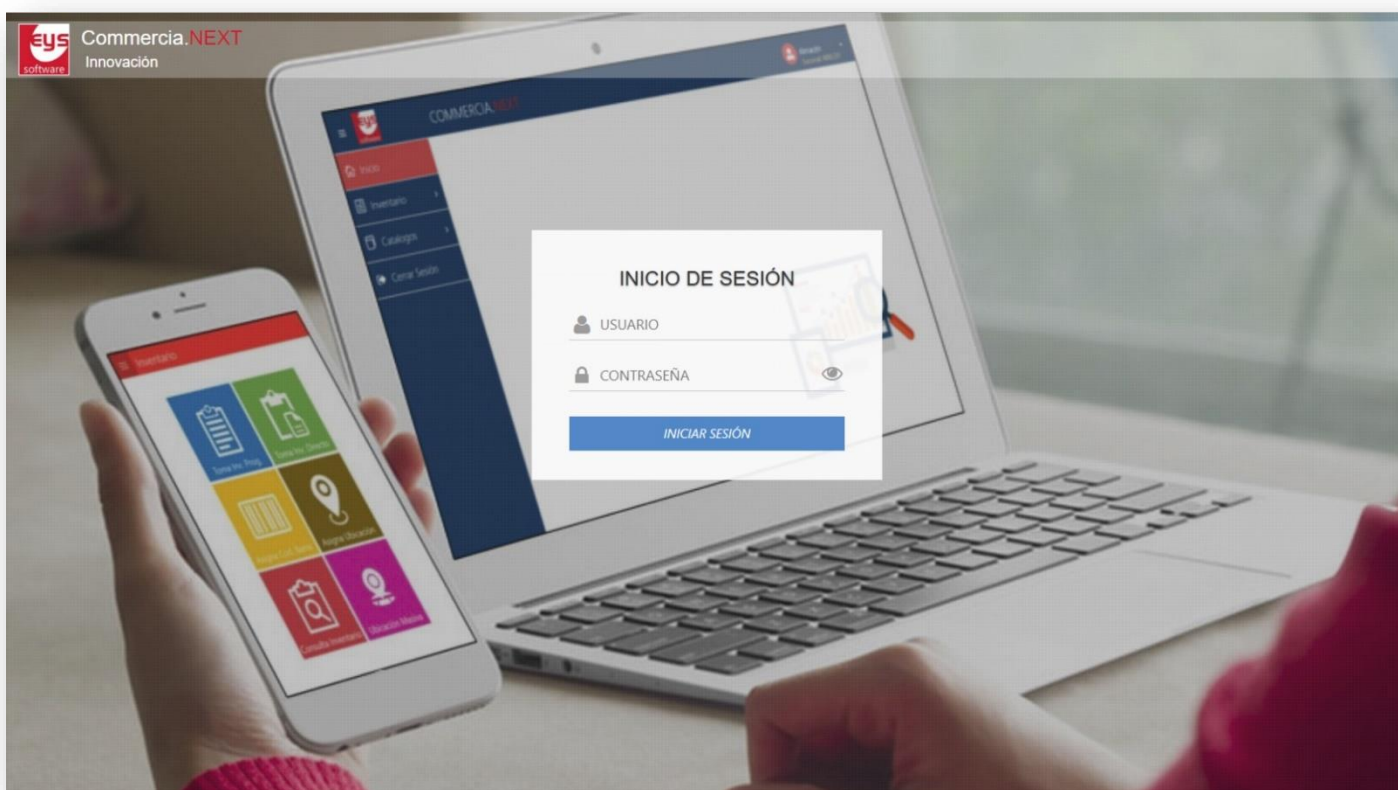
1. Descripción.

Catálogo de la aplicación Commercia.NEXT API que consiste en generar nuevas Tipo Ganados para los procesos de Ganadera.

2. Localización.

El modulo se puede encontrar visitando la página: [\[Servidor/IP\]/Eys...](#)

1. Iniciar sesión.



2. Seleccionar Menú *Ganadera*.



Del lado izquierdo de la pantalla se muestra un menú de opciones.

3. Seleccionar *Catálogos*.



Se desplegarán las opciones *de Catálogos*.



4. Seleccionar el catálogo de Tipo Ganado



3. Tipo Ganados.

Al seleccionar la opción de Tipo Ganados, se mostrarán los siguientes elementos en la pantalla:

- Botón para agregar un Tipo Ganado.
- Botón para editar un Tipo Ganado.
- Lista de Tipo Ganados existentes.
- Botón de eliminar en cada renglón de los Tipo Ganados

Tipo Ganado

[Agregar](#) [Editar](#)

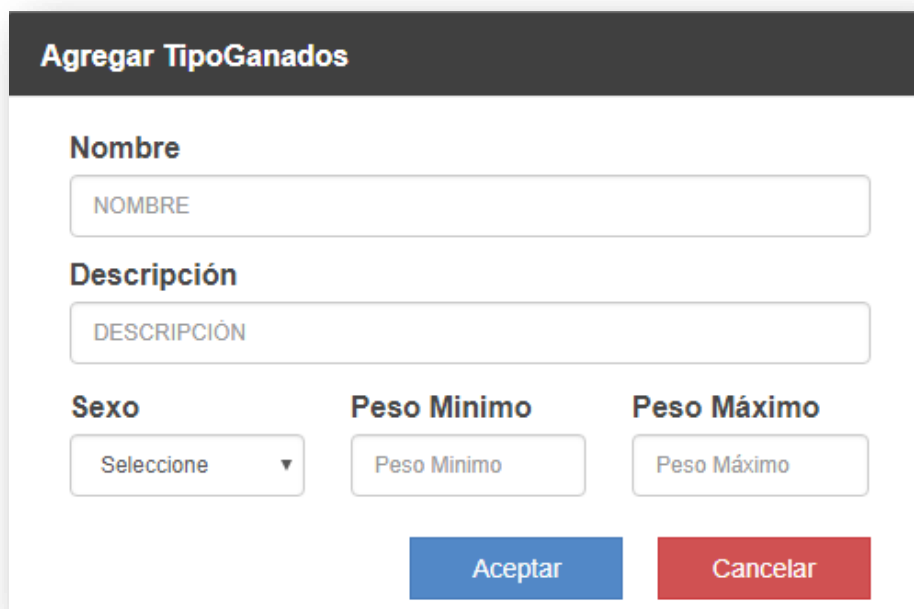
Nombre	Descripción	Sexo	Peso Mínimo	Peso Máximo	Acción
TORETE	TORETE	MACHO	21	100	Eliminar
TORO	TORO	MACHO	151	300	Eliminar
BECERRO	BECERROS	MACHO	0	10	Eliminar
VAQUILLA	VAQUILLA	HEMBRA	0	100	Eliminar
VACA	VACA	HEMBRA	101	200	Eliminar

10 artículos por página

1 - 5 de 5 artículos

3.1 Agregar Tipo Ganado

3.1.1 Presiona el botón de agregar y aparece la pantalla de Agregar Tipo Ganado



Agregar TipoGanados

Nombre
NOMBRE

Descripción
DESCRIPCIÓN

Sexo
Seleccione ▼

Peso Minimo
Peso Minimo

Peso Máximo
Peso Máximo

Aceptar Cancelar

3.1.2 Teclea toda la información deseado para el registro.



Agregar TipoGanados

Nombre
EJEMPLO

Descripción
EJEMPLO

Sexo
Macho ▼

Peso Minimo
301

Peso Máximo
400

Aceptar Cancelar

3.1.3 Presiona el botón de aceptar para agregar con éxito el nuevo registro

Agregar TipoGanados

Nombre

Descripción

Sexo

Peso Minimo

Peso Máximo

Tipo Ganado







✓ Guardado Exitosamente

Agregar		Editar				
Nombre	Descripción	Sexo	Peso Minimo	Peso Máximo	Acción	
TORETE	TORETE	MACHO	21	100	<input type="button" value="Eliminar"/>	
TORO	TORO	MACHO	151	300	<input type="button" value="Eliminar"/>	
BECERRO	BECERROS	MACHO	0	10	<input type="button" value="Eliminar"/>	
VAQUILLA	VAQUILLA	HEMBRA	0	100	<input type="button" value="Eliminar"/>	
VACA	VACA	HEMBRA	101	200	<input type="button" value="Eliminar"/>	
EJEMPLO	EJEMPLO	MACHO	301	400	<input type="button" value="Eliminar"/>	

3.2 Editar Tipo Ganado







3.2.1 Seleccione el registro para editar

Tipo Ganado

Agregar		Editar				
Nombre	Descripción	Sexo	Peso Mínimo	Peso Máximo	Acción	
TORETE	TORETE	MACHO	21	100	 Eliminar	
TORO	TORO	MACHO	151	300	 Eliminar	
BECERRO	BECERROS	MACHO	0	10	 Eliminar	
VAQUILLA	VAQUILLA	HEMBRA	0	100	 Eliminar	
VACA	VACA	HEMBRA	101	200	 Eliminar	
EJEMPLO	EJEMPLO	MACHO	301	400	 Eliminar	

3.2.2 Presiona el botón de Editar y aparece la pantalla de Editar Tipo Ganado

Tipo Ganado

Agregar		Editar				
Nombre	Descripción	Sexo	Peso Mínimo	Peso Máximo	Acción	
TORETE	TORETE	MACHO	21	100	 Eliminar	
TORO	TORO	MACHO	151	300	 Eliminar	
BECERRO	BECERROS	MACHO	0	10	 Eliminar	
VAQUILLA	VAQUILLA	HEMBRA	0	100	 Eliminar	
VACA	VACA	HEMBRA	101	200	 Eliminar	
EJEMPLO	EJEMPLO	MACHO	301	400	 Eliminar	

3.2.3 Teclea toda la información deseado para el registro.

Editar TipoGanados

Nombre

Descripción

Sexo

Hembra ▼

Peso Minimo

Peso Máximo

Aceptar

Cancelar

3.2.4 Presiona el botón de aceptar para actualizar con éxito el nuevo registro

Tipo Ganado

✓ Actualizado Exitosamente

Agregar

Editar

Nombre	Descripción	Sexo	Peso Minimo	Peso Máximo	Acción
TORETE	TORETE	MACHO	21	100	<div>Eliminar</div>
TORO	TORO	MACHO	151	300	<div>Eliminar</div>
BECERRO	BECERROS	MACHO	0	10	<div>Eliminar</div>
VAQUILLA	VAQUILLA	HEMBRA	0	100	<div>Eliminar</div>
VACA	VACA	HEMBRA	101	200	<div>Eliminar</div>
EJEMPLO EDITAR	EJEMPLO EDITAR	HEMBRA	301	400	<div>Eliminar</div>

1

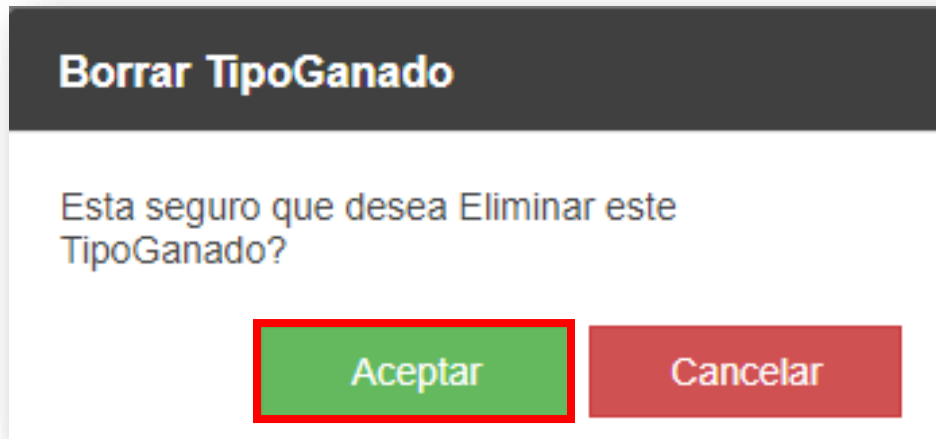
10

artículos por página

1 - 6 de 6 artículos

3.3 Eliminar Tipo Ganado

- 3.3.1 Presiona el botón de eliminar del renglón correspondiente al registro para borrar y aparece la pantalla de Borrar Tipo Ganado



- 3.3.2 Presiona el botón de Aceptar para borrar el registro con éxito

Tipo Ganado

✓ Borrado Exitosamente

Agregar Editar

Nombre	Descripción	Sexo	Peso Mínimo	Peso Máximo	Acción
TORETE	TORETE	MACHO	21	100	Eliminar
TORO	TORO	MACHO	151	300	Eliminar
BECERRO	BECERROS	MACHO	0	10	Eliminar
VAQUILLA	VAQUILLA	HEMBRA	0	100	Eliminar
VACA	VACA	HEMBRA	101	200	Eliminar

10 artículos por página

1 - 5 de 5 artículos